



**คู่มือการใช้ระบบงานกลุ่มงานสินค้า
กระบวนการ ยื่นเอกสาร ทกท.05
รหัส E-COF-018000**

**ระบบให้บริการอิเล็กทรอนิกส์แบบเบ็ดเสร็จ
(One Stop e-Port Service)**

Version 2.0

วันที่ 18 สิงหาคม 2565

สารบัญ

คู่มือการใช้ระบบงาน กลุ่มงานสินค้า กระบวนการ ยื่นเอกสาร ทกท.05	3
1 การเข้าสู่ระบบให้บริการอิเล็กทรอนิกส์แบบเบ็ดเสร็จ: E-port และการเพิ่มรายการคำขอนำสินค้าเข้า เขตท่าเรือเพื่อบรรจุเข้าตู้ ทกท.05	4
2 ตรวจสอบสถานะคำขอนำสินค้าเข้าเขตท่าเรือเพื่อบรรจุเข้าตู้ ทกท.05	17
3 พิมพ์เอกสารขอนำสินค้าเข้าเขตท่าเรือเพื่อบรรจุเข้าตู้ ทกท.05	18
4 กรณีทำรายการผิดหรือต้องการแก้ไข	20

คู่มือการใช้ระบบงาน กลุ่มงานสินค้า กระบวนการ ยื่นเอกสาร ททท.05

เอกสารฉบับนี้เป็นคู่มือการใช้งานส่วนระบบงานให้บริการด้านการยื่นเอกสารขอหนังสือเข้าเขตท่าเรือเพื่อบรรจุเข้าตู้ ททท.05 บนระบบให้บริการอิเล็กทรอนิกส์แบบเบ็ดเสร็จ (One Stop e-Port Service) หรือเรียกสั้นๆ ว่า e-Port Services เป็นระบบที่ให้บริการอิเล็กทรอนิกส์ของการท่าเรือแห่งประเทศไทย โดยจะอนุญาตให้ผู้ประกอบการแต่ละราย ทั้งที่เป็นพนักงานในระดับต่างๆ ตลอดจนลูกค้าในกลุ่มต่าง ๆ สามารถเข้าถึงข้อมูลข่าวสาร สารสนเทศ รวมถึงระบบงานและบริการทางอิเล็กทรอนิกส์ต่างๆ ของททท. ได้อย่างรวดเร็ว และตรงกับความต้องการ ผ่าน Web Browser (แนะนำ Google Chrome) ซึ่งจะเชื่อมโยงกับระบบงานต่างๆ ที่ ททท. มีอยู่ โดยใช้สถาปัตยกรรม Service-Oriented Architecture (SOA) ตามขอบเขตการใช้บริการไว้ในหน้าต่างการใช้งานที่เหมาะสมไว้เป็นการเฉพาะสำหรับแต่ละบุคคลหรือแต่ละกลุ่มผู้ใช้ โดยมีกระบวนการที่ง่ายและสะดวกในการใช้งาน

ขอบเขตการใช้งานส่วนระบบงานให้บริการด้านการยื่นเอกสาร ททท. 05 ดังนี้

1. เข้าใช้งานและสร้างเอกสารขอหนังสือเข้าเขตท่าเรือเพื่อบรรจุเข้าตู้ ททท.05
2. ตรวจสอบสถานะคำขอหนังสือเข้าเขตท่าเรือเพื่อบรรจุเข้าตู้ ททท.05
3. พิมพ์เอกสารขอหนังสือเข้าเขตท่าเรือเพื่อบรรจุเข้าตู้ ททท.05
4. กรณีทำรายการผิดหรือต้องการแก้ไข

1 การเข้าสู่ระบบให้บริการอิเล็กทรอนิกส์แบบเบ็ดเสร็จ: E-port และการเพิ่มรายการคำขอนำสินค้าเข้าเขตท่าเรือเพื่อบรรจุเข้าตู้ ทกท.05

1. เข้าสู่เว็บไซต์การทำเรือแห่งประเทศไทย ที่ <http://www.port.co.th>

ช่องทางที่ 1 :One Stop e-Port Service ตามภาพ



สู่มาตรฐานท่าเรือชั้นนำระดับโลก หรือการให้บริการอันเลิศอย่างยั่งยืน เพื่อการเติบโตอย่างยั่งยืนปี 2573
To be World Class Port with Excellent Logistics Services for Sustainable Growth in 2030

การท่าเรือแห่งประเทศไทย
PORT AUTHORITY OF THAILAND

หน้าหลัก | ข่าวสาร | บริการ | e-Services | เมื่อลิขขบวน | CSR | กิจกรรมพิเศษ | Site Map

นางพรวิมล เจริญศิริ
พระราชกรณียกิจ ๓ โปรดเกล้าฯ
พระเมตตาฯ ๓ ปลูกฝัง
คุณธรรมพระชนม์มงคลสมัย
พระสยามเทวาฯ เทพาวิน
จึงขอเดชะ ๓ พระองค์ฯ ๓ (๓๐๓๓๓๓) ๓ (๓๐๓๓๓๓) ๓ (๓๐๓๓๓๓) ๓ (๓๐๓๓๓๓)

ทุกขบรมพรเสด็จฯ ๓ ความหวัง
ราชวรสิริฯ ๓ เพียงเดือนจิวิ
ประเนศพระวิศนศุวิฯ ๓ ๓
อัครมณเฑาะฯ ๓ "๓๐๓๓๓๓"

ประกาศการทำเรือแห่งประเทศไทย
เรื่อง ให้เรือชายฝั่งที่รับตู้สินค้าเข้าเข้าที่ท่าเรือแหลมฉบัง
ดำเนินการบรรทุกตู้สินค้าลงเรือ (Loading Container)
ณ ท่าเทียบเรือชายฝั่ง (ท่าเทียบเรือ A)

One Stop e-Port Service | E-Container Service | การชำระค่าบริการเงินเชื่อ | e-Tariff

บริหารความพร้อมต่อสถานะวิกฤติ | งานจัดซื้อจัดจ้าง

ONE STOP E - PORT SERVICE 

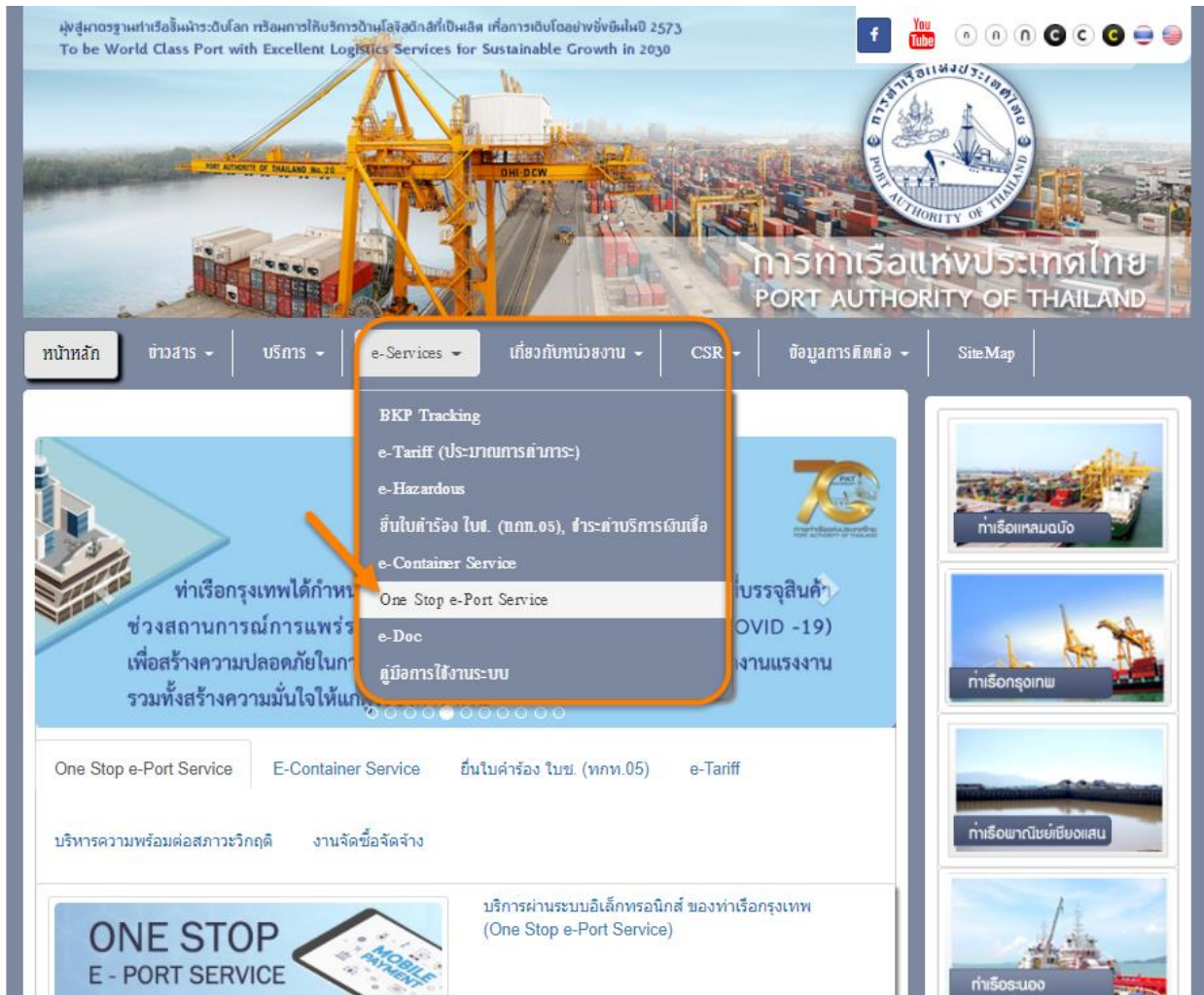
บริการผ่านระบบอิเล็กทรอนิกส์ ของท่าเรือกรุงเทพ (One Stop e-Port Service)

- NEW ช่องทางใหม่ ในการยื่นและตรวจสอบสถานะใบสำรอง (ทกท.05)

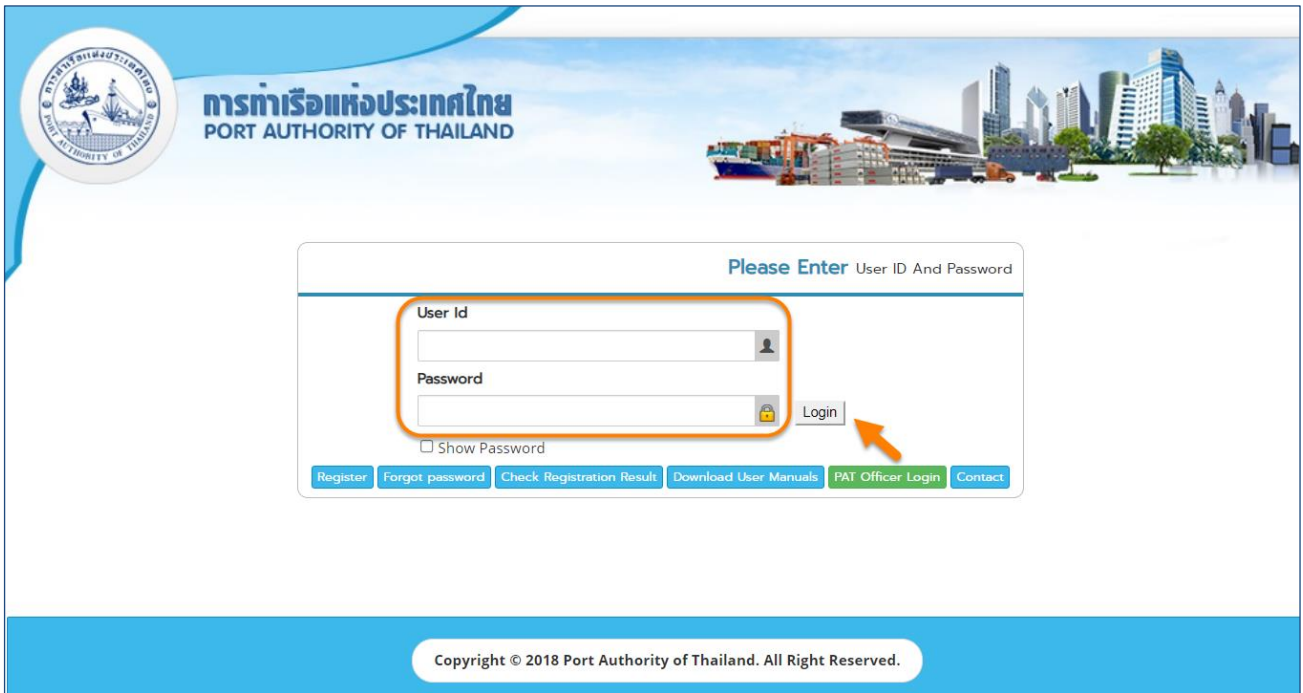
ทำเรือแหลมฉบัง | ทำเรือกรุงเทพฯ | ทำเรือปากน้ำแข็ง | ทำเรือบ่อ | ทำเรือเชียงตุง

PAT International COOPERATION MULTI-CORPORATE

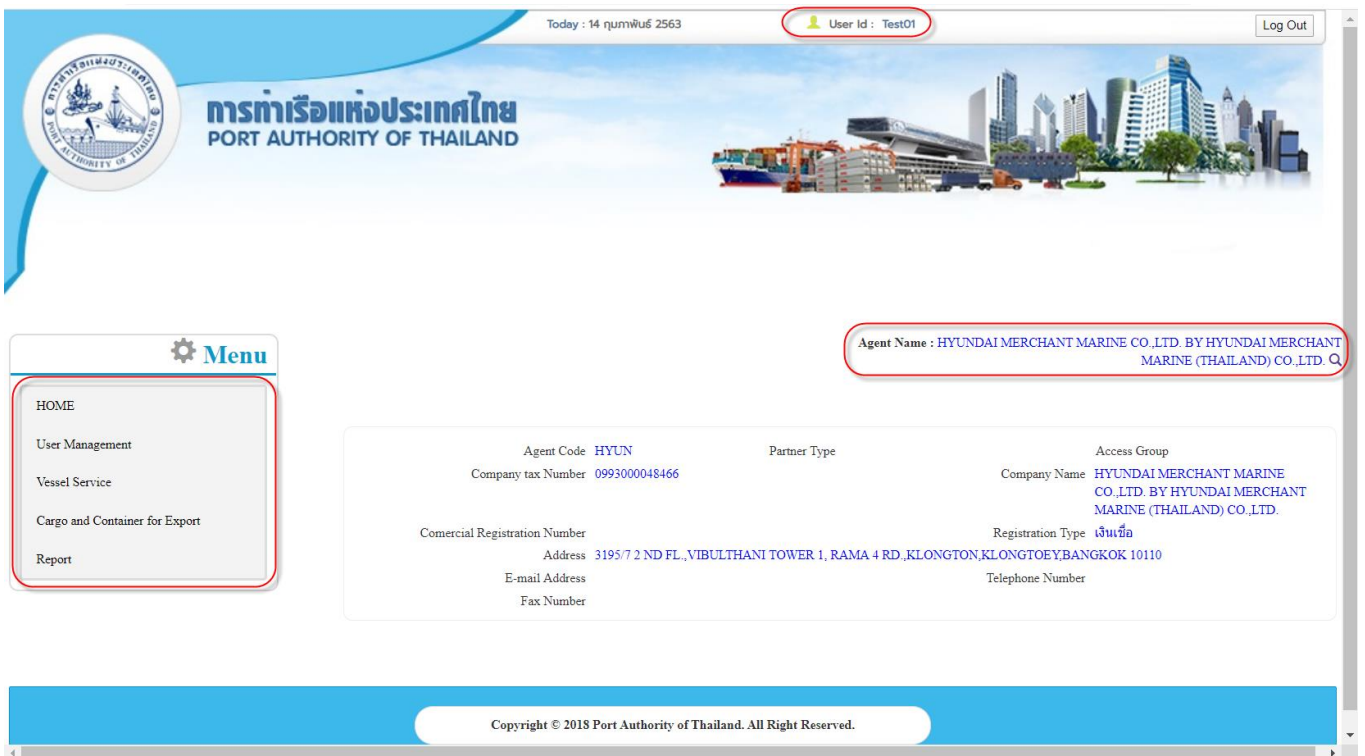
ช่องทางที่ 2 : ไปที่แท็บเมนู e-Services > One Stop e-Port Service ตามภาพ



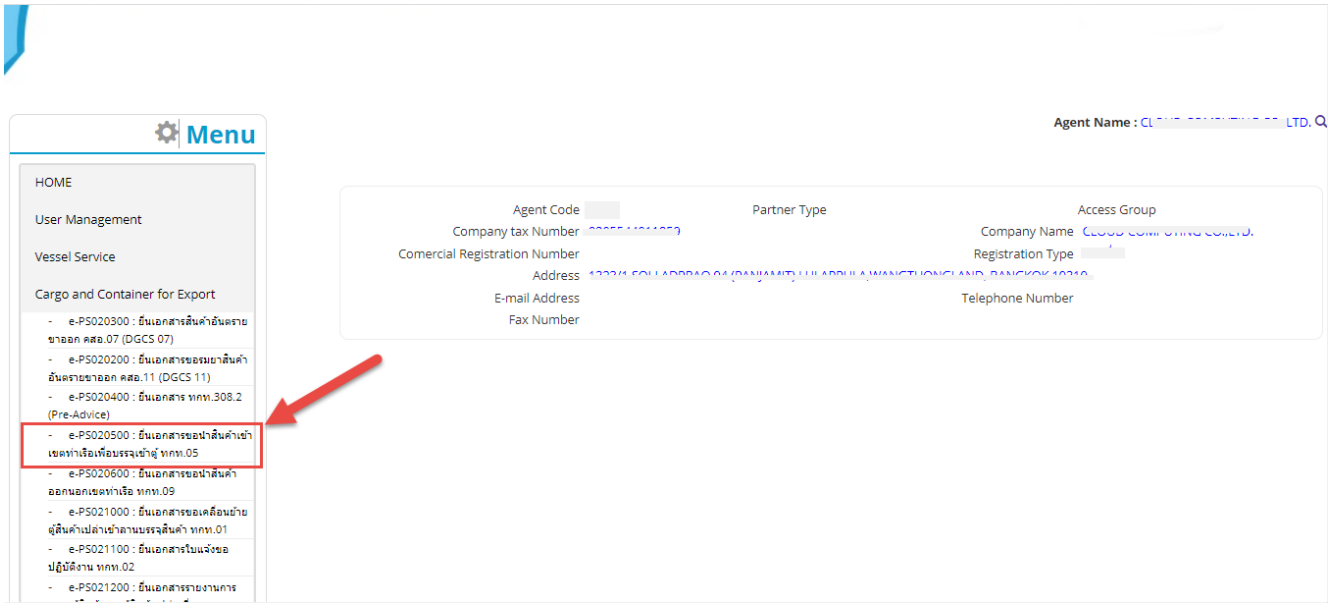
2. ผู้ประกอบการกรอกข้อมูล User Id และ Password และคลิกปุ่ม **Login** เพื่อเข้าสู่ระบบ



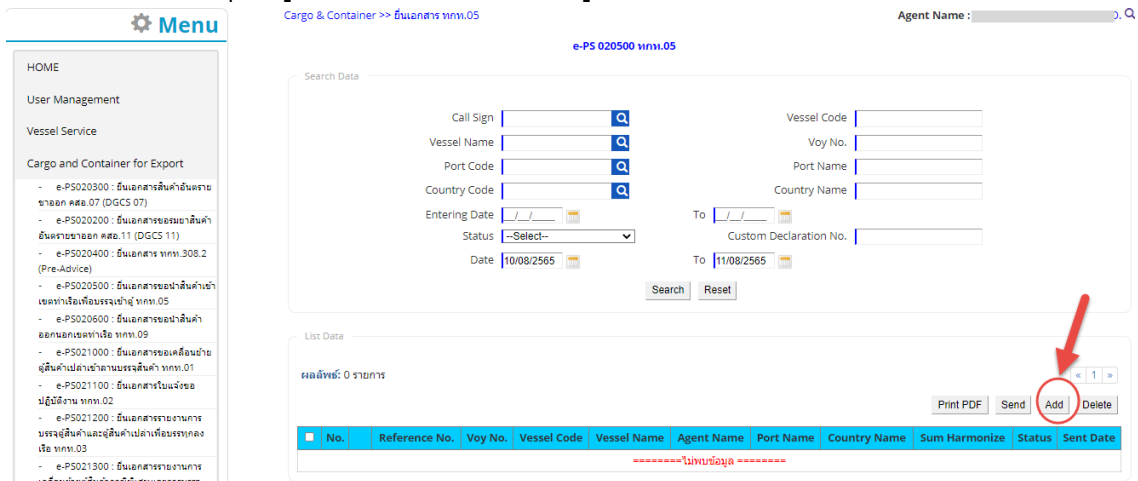
3. เมื่อเข้าระบบได้ หน้าจอจะแสดง ชื่อผู้เข้าใช้งาน และบทบาทของผู้เข้าใช้งาน



4. บทบาทขึ้นอยู่กับภาระลงทะเบียนในการขอใช้งาน และเมนูทางด้านซ้าย ก็จะแสดงตามบทบาทและสิทธิ์ที่ได้รับ (บทบาทที่สมัครในการใช้งาน ทกท 05 ได้คือ **Custom Broker ,Freight Forwarder และ Cargo Owner**) **กรณีบทบาทที่สมัครไม่สามารถใช้งาน ทกท 05 ได้ ให้เพิ่มสิทธิ์ที่ **User Management** **ดาวน์โหลดขั้นตอนได้ที่** <http://www.e-service.port.co.th/EPort/usermanual.xhtml>



5. เลือกเมนูทางซ้ายคลิกที่ Cargo and Container for Export > e-PS020500 : ยื่นเอกสารขอนำสินค้าเข้าเขตท่าเรือเพื่อบรรจุเข้าตู้ ทกท.05 กด **Add** ดังรูป



จากนั้น

Menu

HOME

User Management

Vessel Service

Cargo and Container for Export

- e-PS020300 : ขึ้นเอกสารสินค้าขาออก DGCS 07
- e-PS020500 : ขึ้นเอกสารขนานสินค้าเข้าเขตท่าเรือเพื่อบรรจุตู้ TTK.05
- e-PS020600 : ขึ้นเอกสารขนานสินค้าออกนอกเขตท่าเรือ TTK.09

Cargo and Container for Import

Machinery and Equipment

Payment Import/Export

Report

Cargo & Container >> ขึ้นเอกสาร nnn.05 >> Add nnn.05 User Name : Q

e-PS 020502 Add nnn.05

Custom Declaration No. ✖

Ship Agent/ Freight Forwarder 🔍

Stuffing Place

Shipper Tax Id Shipper Branch Id

Shipper

Call Sign 🔍 Vessel Name

Vessel Code Voy No. Voy Date

Booking No.

Entering Date (กรุณารอก่อนบันทึก พ.ศ.) Stuff Container LCL LCL/CFS

Destination Port 🔍

Mark No.

FOBPrice(THB) No. of Truck

Harmonize

Dangerous Cargo General Cargo

Harmonize 🔍 รมยา

Description

No. of Pkgs Kind of Pkgs 🔍

Weight(Kgs) Measurement(M)

Add

List Data

No.	Harmonize	Description	No. of Pkgs	Kind of Pkgs	Weight(kgs.)	Measurement(M)
----- ไม่มีข้อมูล -----						

Container

No.	Container No.	Container Size	Manage
----- ไม่มีข้อมูล -----			

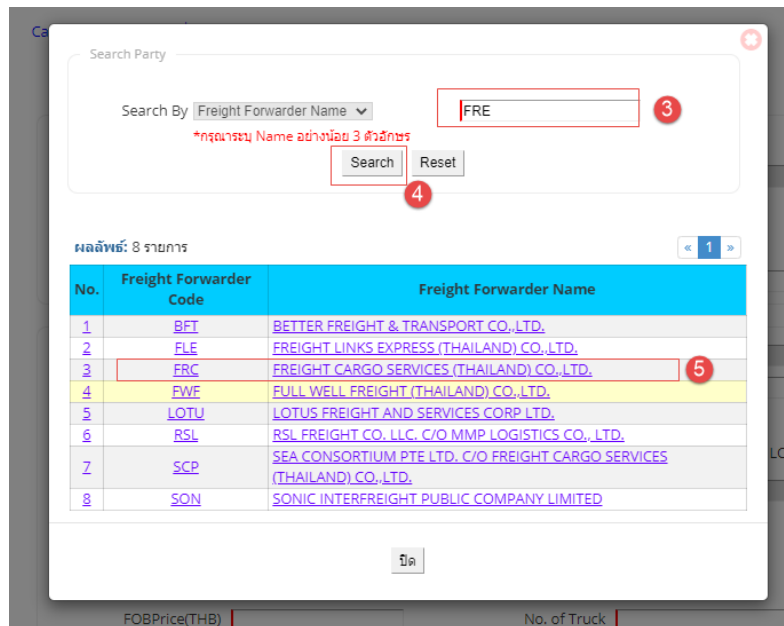
6. จากรูปข้างต้นนั้น กรุณากรอกข้อมูลรายละเอียดดังนี้

- 1) **Custom Declaration No.** [เลขใบขนสินค้าขาออก] ตามที่หมายเลข 1 ตัวอย่าง A01116508040X1 เป็นต้น
- 2) ระบุข้อมูล Ship Agent/Freight Forwarder [ผู้ประกอบการบรรจุ] โดยคลิกที่ แนวนขยาย ตามที่หมายเลข 2 จะปรากฏหน้าต่างสำหรับการค้นหาข้อมูล **Ship Agent/Freight Forwarder**

Custom Declaration No. ✖ 1

Ship Agent/ Freight Forwarder 🔍 2

- 3) หน้าจอจะแสดงการค้นหา ให้ระบุคำค้นที่ต้องการ หมายเลข 3 และกด Search ตามหมายเลข 4 จากนั้นเลือกรายการที่ต้องการ ตัวอย่างเช่น หมายเลข 5



Search Party

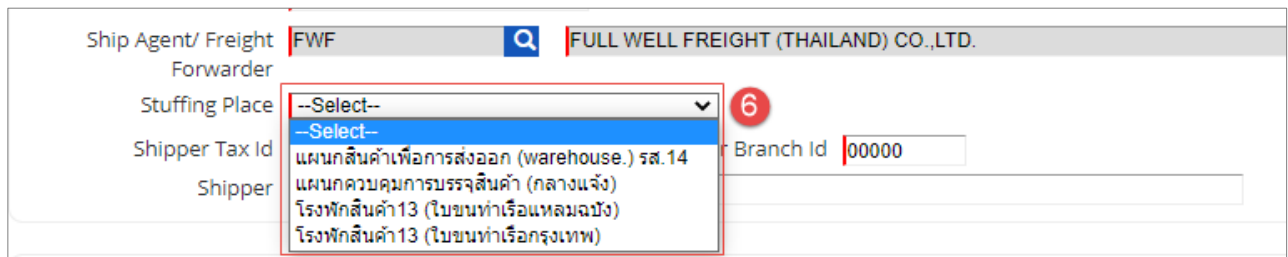
Search By: Freight Forwarder Name 3

*กรุณากรอก Name อย่างน้อย 3 ตัวอักษร

ผลลัพธ์: 8 รายการ 4

No.	Freight Forwarder Code	Freight Forwarder Name
1	BFT	BETTER FREIGHT & TRANSPORT CO.,LTD.
2	FLE	FREIGHT LINKS EXPRESS (THAILAND) CO.,LTD.
3	FRC	FREIGHT CARGO SERVICES (THAILAND) CO.,LTD. 5
4	FWF	FULL WELL FREIGHT (THAILAND) CO.,LTD.
5	LOTU	LOTUS FREIGHT AND SERVICES CORP LTD.
6	RSL	RSL FREIGHT CO. LLC. C/O MMP LOGISTICS CO., LTD.
7	SCP	SEA CONSORTIUM PTE LTD. C/O FREIGHT CARGO SERVICES (THAILAND) CO., LTD.
8	SON	SONIC INTERFREIGHT PUBLIC COMPANY LIMITED

4) จากนั้นก็ให้เลือกข้อมูล **Stuffing Place** : ตามที่แจ้งไว้กับการทำเรือฯ ตัวอย่างเช่น หมายเลข 6



Ship Agent/ Freight Forwarder: FWF FULL WELL FREIGHT (THAILAND) CO.,LTD.

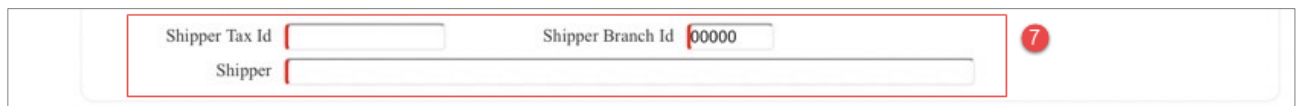
Stuffing Place: --Select-- 6

Shipper Tax Id:

Shipper:

Branch Id:

5) ระบุข้อมูล **Shipper Tax Id** [เลขประจำตัวผู้เสียภาษีอากร ผู้ส่งของออก] , **Shipper Branch Id** : สาขา ที่ระบุในเอกสารใบขนสินค้า , **Shipper** : ระบุชื่อบริษัทผู้ส่งของออก



Shipper Tax Id:

Shipper Branch Id: 7

Shipper:

6) จากนั้นระบุข้อมูลเรือ **Call Sign** โดยคลิกที่ **แว่นขยาย**



Call Sign:

Vessel Name:

Vessel Code:

Voy No.:

Voy Date: / /

Booking No.:

7) หน้าจอจะแสดงการค้นหา ให้ระบุคำค้นหาที่ต้องการ อย่างไม่อย่างหนึ่ง และกด Search ตามหมายเลข 8 จากนั้นเลือกรายการที่ต้องการตัวอย่างเช่นหมายเลข 9

Search Vessel

Call Sign Voy

Vessel Code Vessel Name

*กรุณาระบุ Vessel Name อย่างน้อย 3 ตัวอักษร

Search Reset

ผลลัพธ์: 3 รายการ

No.	Call Sign	Vessel Code	Vessel Name	Voy	ETA	Port Name
1	V7OX5	C822	CAPE FELTON	N025	28/08/2565	Non-Specific
2	V7PF6	C858	CAPE FERROL	N032	22/08/2565	Non-Specific
3	V7ON6	C852	CAPE FAWLEY	080N	15/08/2565	Non-Specific

ปิด

- 8) รายการที่เลือกจะดึงมาแสดงในข้อมูลดังภาพ จากนั้น **Booking No** สามารถระบุหรือไม่ระบุหากไม่ทราบ และต้องระบุวันที่ **Entering Date**:วันที่จะนำสินค้าเข้าเขตท่าเรือ **ควรเลือกที่ปฏิทิน** ตามหมายเลข 10 และกำหนด **Stuff Container** : LCL หรือ LCL/CFS จากนั้นระบุ **Destination Port** โดยคลิกที่ **แว่นขยาย** ตามหมายเลข 11

Call Sign

Vessel Name

Vessel Code Voy No. Voy Date

Booking No.

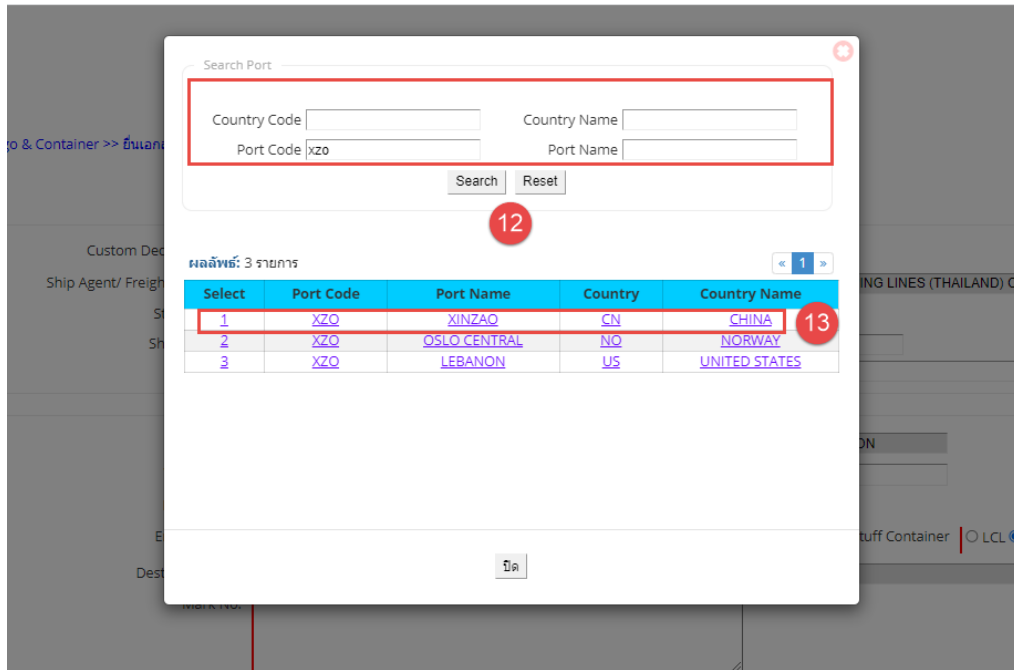
Entering Date (กดจากกรอบเป็นปี พ.ศ.) Stuff Container LCL LCL/CFS

Destination Port

Mark No.

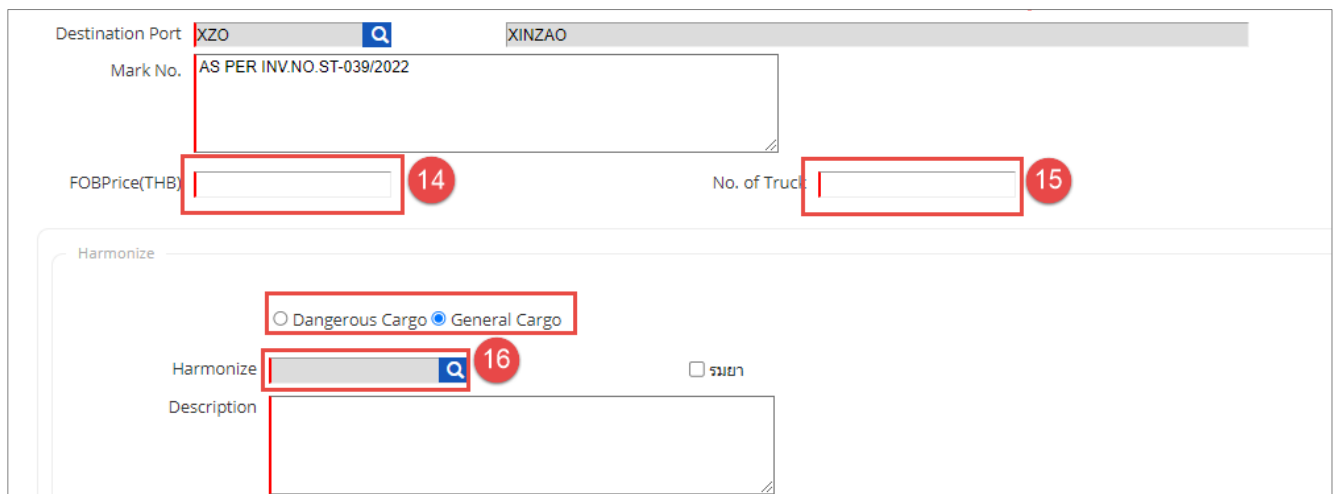
FOBPrice(THB) No. of Truck

- 9) หน้าจอจะแสดงการค้นหา ให้ระบุ คำค้นที่ต้องการอย่างใดอย่างหนึ่ง และกด Search ตามหมายเลข 12 จากนั้นเลือกรายการที่ต้องการ ตัวอย่างเช่นหมายเลข 13



10) รายการที่เลือกจะดึงมาแสดงในข้อมูลดังกล่าว จากนั้นระบุข้อมูลต่อไป

- A. **Mark No.** *** จำนวนตัวอักษรห้ามเกิน 250 ตัว
- B. **FOB Price (THB):** จำนวนเงิน เช่น 12320.50 ***ใส่แต่ตัวเลขห้ามกรอกเครื่องหมาย (-,)
ตามหมายเลข 14
- C. **No. of Truck:** จำนวนรถที่จะเข้าท่าเรือฯ ตามหมายเลข 15
- D. เลือก **Dangerous Cargo** :[สินค้าอันตราย] /**General Cargo**:[สินค้าทั่วไป]
- E. หากสินค้าต้องการ **รพยา** กรุณาติ๊กที่ **รพยา** ด้วย *** หากมีข้อสงสัยสอบถามรายละเอียด
ได้ที่ แผนกควบคุมสินค้าอันตราย 02-269-3148 หรือ Line @587yrtgg
- F. เลือก **Harmonize** โดยคลิกที่ **แวนชยาย** ตามหมายเลข 16



Destination Port: XZO XINZAO

Mark No. AS PER INV.NO.ST-039/2022

FOBPrice(THB): [] 14

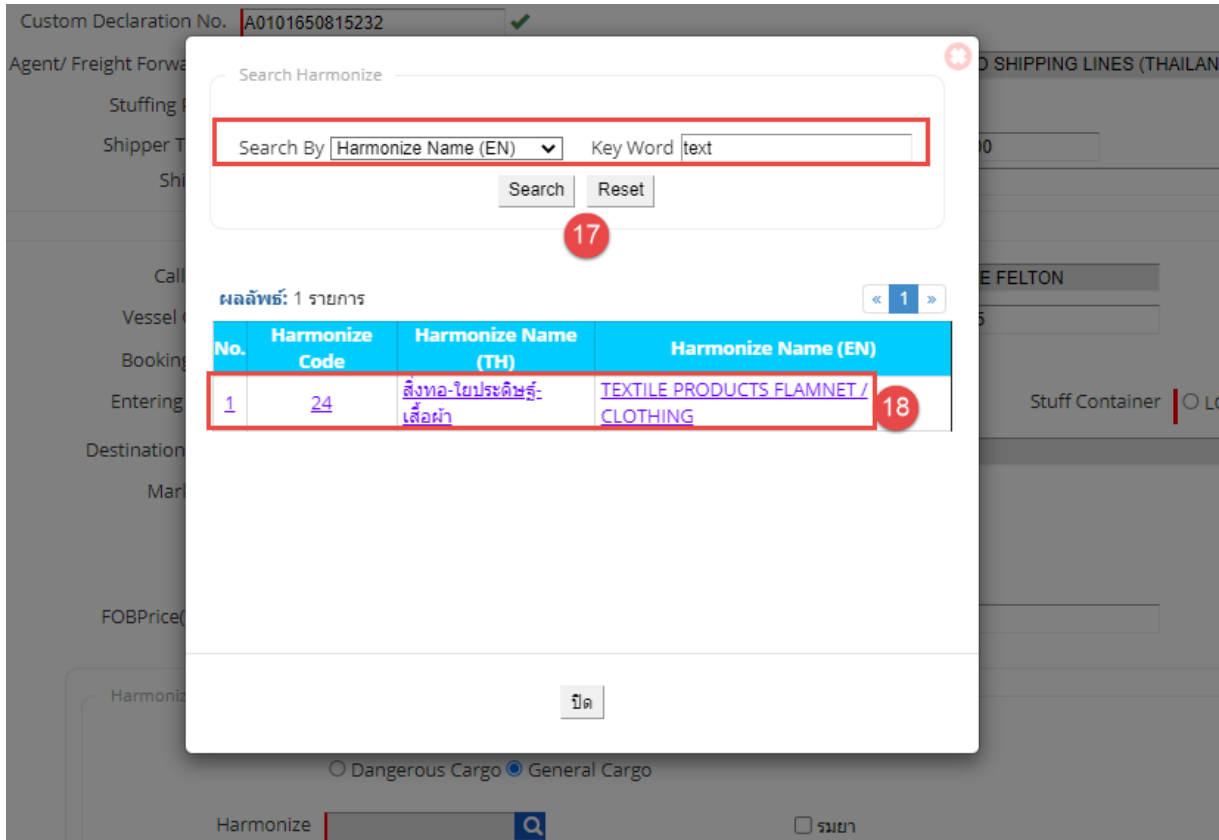
No. of Truck: [] 15

Harmonize: Dangerous Cargo General Cargo

Harmonize: [] 16

Description: []

11) หน้าจอจะแสดงการค้นหา ให้ระบุคำค้นหาที่ต้องการ หรือไม่ทราบ กด Search ตามหมายเลข 17 จากนั้นเลือกรายการที่ต้องการ ตัวอย่างเช่นหมายเลข 18



Custom Declaration No. A0101650815232

Search Harmonize

Search By: Harmonize Name (EN) Key Word: TEXTILE PRODUCTS FLAMNET / CLOTHING

Search Reset

17

ผลลัพธ์: 1 รายการ

No.	Harmonize Code	Harmonize Name (TH)	Harmonize Name (EN)
1	24	สิ่งทอ-ใยประดิษฐ์-เสื้อผ้า	TEXTILE PRODUCTS FLAMNET / CLOTHING

18

ปิด

Dangerous Cargo General Cargo

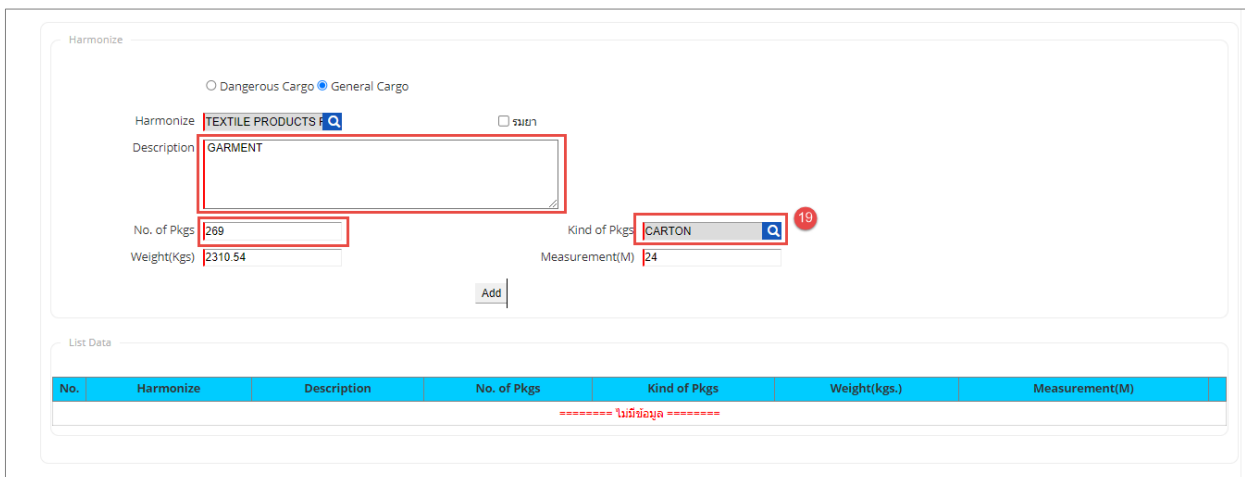
Harmonize

12) รายการที่เลือกจะดึงมาแสดงในข้อมูลตั้งภาพ จากนั้นระบุข้อมูลต่อไป

A. **Description ***** จำนวนตัวอักษรห้ามเกิน 250 ตัว

B. **No. of Pkgs** จำนวนสินค้า ***ใส่แต่ตัวเลขห้ามกรอกเครื่องหมาย (-,)

C. เลือก **Kind of Pkgs** [ประเภทหีบห่อ] โดยคลิกที่ **เว้นขยาย** ตามหมายเลข 19



Harmonize

Dangerous Cargo General Cargo

Harmonize: TEXTILE PRODUCTS FLAMNET / CLOTHING

Description: GARMENT

No. of Pkgs: 269

Kind of Pkgs: CARTON

Weight(Kgs): 2310.54

Measurement(M): 24

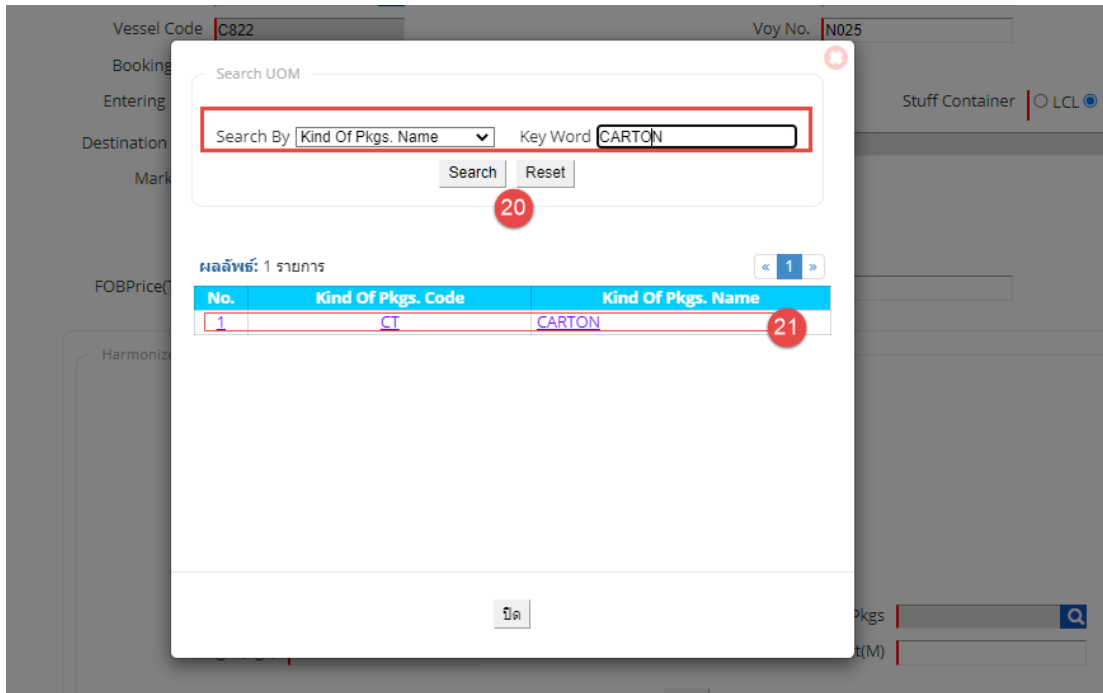
Add

19

List Data

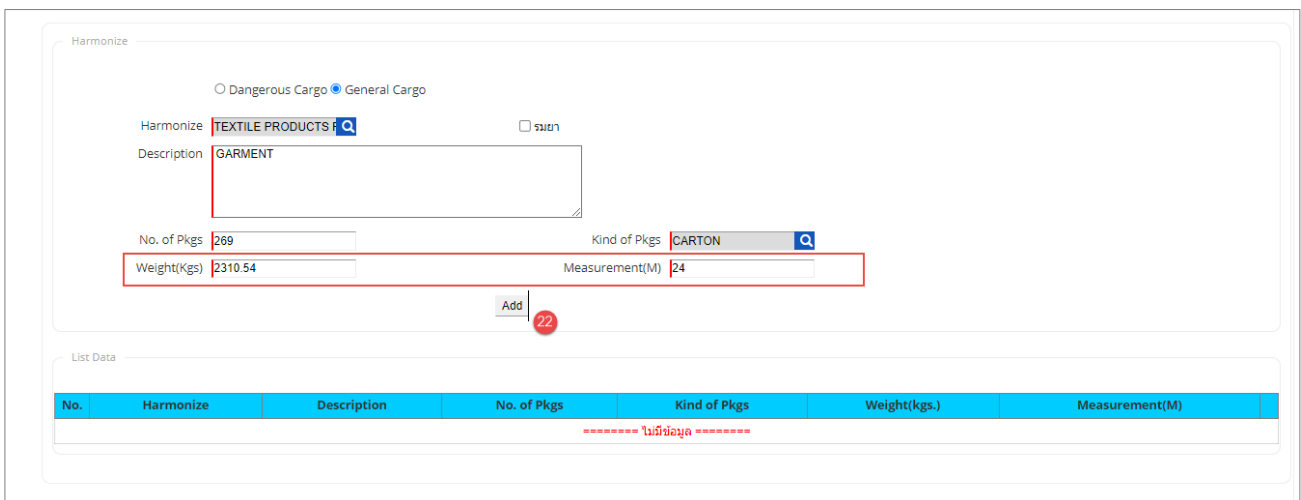
No.	Harmonize	Description	No. of Pkgs	Kind of Pkgs	Weight(kgs.)	Measurement(M)
===== ไม่มีข้อมูล =====						

13) หน้าจอจะแสดงการค้นหา ให้ระบุคำค้นหาที่ต้องการ และกด Search ตามหมายเลข 20 จากนั้นเลือกรายการที่ต้องการ ตัวอย่างเช่น หมายเลข 21



14) รายการที่เลือกจะดึงมาแสดงในข้อมูลดังภาพ จากนั้นระบุข้อมูลต่อไป

- A. **Weight (Kgs):** น้ำหนักหน่วยเป็น **Kgs** ***ใส่แต่ตัวเลขห้ามกรอกเครื่องหมาย (-)
- B. **Measurement(M)** จำนวนคิว ***ใส่แต่ตัวเลขห้ามกรอกเครื่องหมาย (-)
- C. คลิกปุ่ม **Add** ตามหมายเลข 22 รายการก็จะไปแสดงที่ตารางด้านล่าง หากทำรายการผิด ให้กด ลบ รายการที่สัญลักษณ์ ถึงขยะ แล้วทำรายการ Harmonize ใหม่ได้



ตัวอย่างการลบรายการ

No.	Harmonize	Description	No. of Pkgs	Kind of Pkgs	Weight(kgs.)	Measurement(M)
1	RICE	XXXXX	100	BAG	1,000.00	1.20

15) ระบุข้อมูล ตู้อินค้า โดยคลิกปุ่ม **Add** จะปรากฏแถวรายการให้กรอกรายละเอียดข้อมูลตู้อินค้า ดังนี้ *(กรณีไม่มีสินค้าอันตรายไม่จำเป็นต้องใส่ข้อมูลตู้อินค้า)* หากทำรายการผิด ให้กด ลบ รายการที่สัญลักษณ์ ถังขยะ แล้วทำรายการ ตู้อินค้า ใหม่ได้

List Data

No.	Harmonize	Description	No. of Pkgs	Kind of Pkgs	Weight(kgs.)	Measurement(M)	
1	TEXTILE PRODUCTS FLAMNET / CLOTHING	GARMENT	269	CARTON	2,310.54	24.00	

Container *

No.	Container No.	Container Size	Manage
			Add

***** ไม่มีข้อมูล *****

ตัวอย่างการกรอกรายละเอียดข้อมูลตู้อินค้า

No.	Container No.	Container Size	Manage
1	<input style="width: 100%;" type="text"/>	--Select--	

16) เมื่อกรอกข้อมูลเรียบร้อยแล้ว คลิกปุ่ม “SAVE” ตามหมายเลข 23

Harmonize

Dangerous Cargo
 General Cargo

Harmonize ร่มย |

Description

No. of Pkgs Kind of Pkgs

Weight(Kgs) Measurement(M)

List Data

No.	Harmonize	Description	No. of Pkgs	Kind of Pkgs	Weight(kgs.)	Measurement(M)	
1	TEXTILE PRODUCTS FLAMNET / CLOTHING	GARMENT	269	CARTON	2,310.54	24.00	

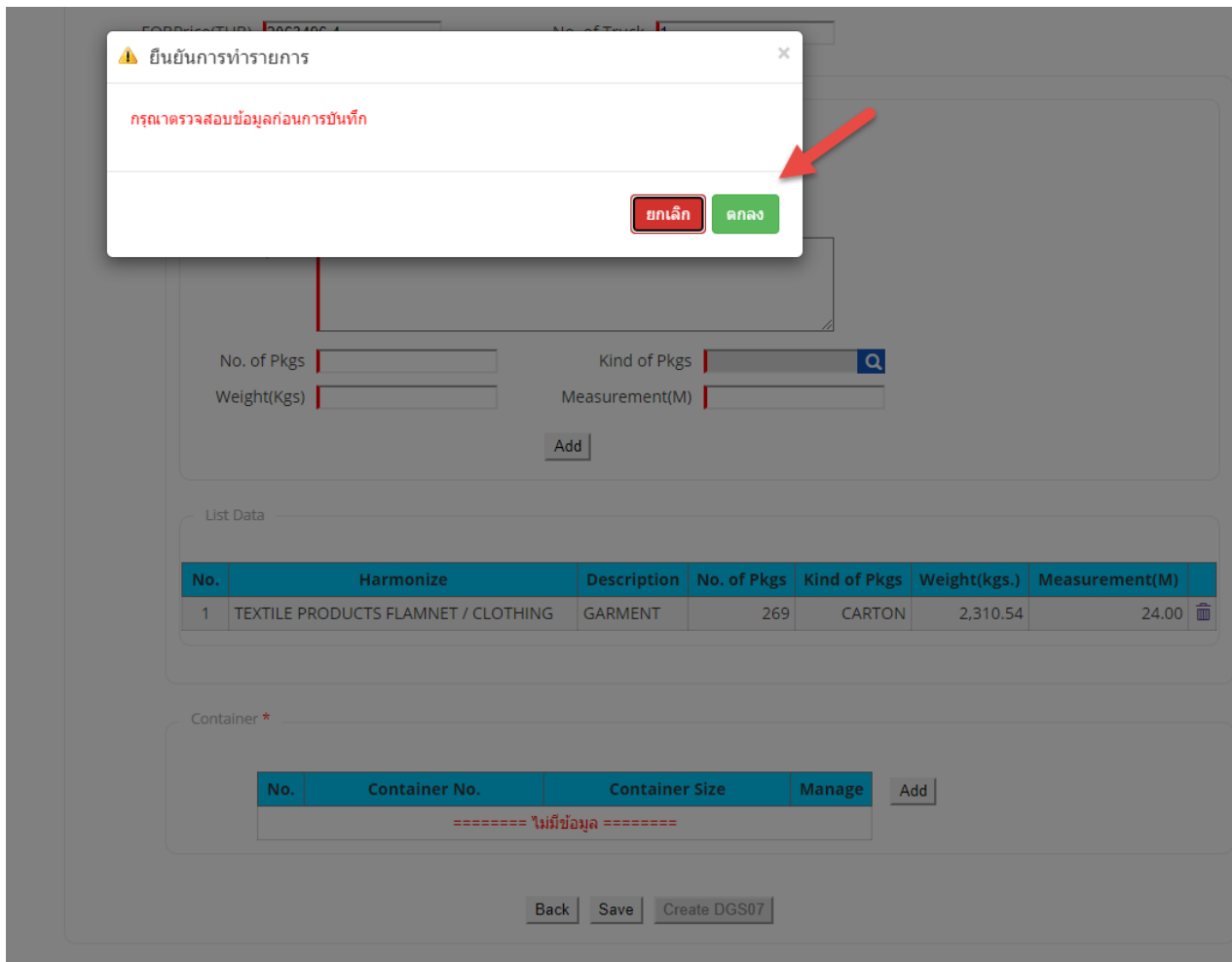
Container *

No.	Container No.	Container Size	Manage
			Add

***** ไม่มีข้อมูล *****

23

17) ระบบจะแสดง Message Box ยืนยันการบันทึกข้อมูล



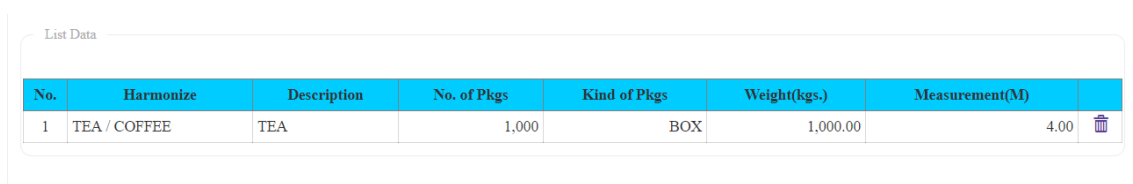
คลิกปุ่ม “ตกลง” แต่ถ้าไม่ประสงค์จะบันทึกข้อมูลให้ผู้ใช้งานคลิกปุ่ม “ยกเลิก” เมื่อคลิกปุ่มตกลง ระบบจะทำการบันทึกการรายการคำขอ

*** กรณีมีการระบุรายการ Harmonize ที่เป็นประเภทอันตราย จะต้องทำการสร้างข้อมูลสินค้าอันตรายขาออก คสอ.07 โดยคลิกที่ปุ่ม **Create DGS07** ระบบจะเข้าสู่หน้าจอการสร้างเอกสารสินค้าอันตรายขาออก คสอ.07 (ศึกษารายละเอียดวิธีใช้ได้จากคู่มือการใช้งานระบบสินค้าอันตรายขาออก คสอ.07)

สอบถามรายละเอียดได้ที่ [แผนกควบคุมสินค้าอันตราย 02-269-3148](tel:02-269-3148) หรือ [Line @587yrtgg](https://www.facebook.com/587yrtgg)

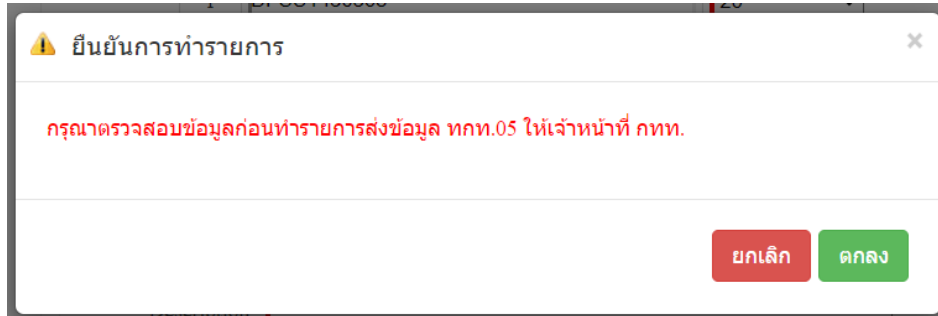
18) ถ้าต้องการยื่นเอกสาร ให้พิจารณาอนุมัติสามารถทำได้ ดังนี้

A. กรณีที่ต้องการ ยื่นเอกสารจาก หน้าจอ e-PS 020502 Add ทกท.05 เมื่อกดปุ่ม Save ข้อมูลที่กรอกไว้แล้ว ต้องการจะยื่นเอกสารให้เจ้าหน้าที่ ให้คลิกที่ **Send**



Back Save **Send** Create DGS07

เมื่อคลิก ระบบจะแสดงกล่องแจ้งเตือนให้ยืนยันการส่งข้อมูลให้เจ้าหน้าที่ ดังนี้



หากต้องการยืนยันการส่งข้อมูล ททท.05 ให้คลิกที่ "ตกลง" ระบบจะทำการส่งข้อมูลให้คลิก "ตกลง" เพื่อยืนยันการส่งข้อมูล ระบบจะทำการส่งข้อมูลไปยังฝั่งเจ้าหน้าที่ และปรับปรุงสถานะของรายการเป็น Success

B. หรือให้คลิกที่ หน้าช่อง No. ของรายการเอกสารขอนำเข้าสินค้าเข้าเขตท่าเรือเพื่อบรรจุเข้าตู้ ททท.05 ที่มีสถานะ (Status) เป็น Waiting to Send

List Data

ผลลัพธ์: 6 รายการ

Print PDF

No.	Reference No.	To	Ship Agent Code	Ship Agent Name	Total Container	Sent Date	Status	Approved Date
<input checked="" type="checkbox"/>	28-02-2020-01-00001	ศสอ.2	HEH	HEUNG-A SHIPPING CO.,LTD. C/O HEUNG-A SHIPPING (THAILAND) CO.,LTD.	14	27 มิ.ค. 2563 13:48	Waiting to Send	-
<input checked="" type="checkbox"/>	18-02-2020-01-00001	ศสอ.2	HEH	HEUNG-A SHIPPING CO.,LTD. C/O HEUNG-A SHIPPING (THAILAND) CO.,LTD.	15	18 ก.พ. 2563 11:40	Waiting to Send	-
<input checked="" type="checkbox"/>	04-02-2020-01-00006	ศสอ.2	HEH	HEUNG-A SHIPPING CO.,LTD. C/O HEUNG-A SHIPPING (THAILAND) CO.,LTD.	16	04 ก.พ. 2563 17:16	Waiting to Send	-

จากนั้นคลิกที่ เพื่อส่งข้อมูล ให้เจ้าหน้าที่ตรวจและพิจารณาอนุมัติ จะปรากฏกล่องข้อความให้ยืนยันการส่งข้อมูล ให้คลิก "ตกลง" เพื่อยืนยันการส่งข้อมูล ระบบจะทำการส่งข้อมูลไปยังฝั่งเจ้าหน้าที่ และปรับปรุงสถานะของรายการเป็น Success

2 ตรวจสอบสถานะคำขอนำสินค้าเข้าเขตท่าเรือเพื่อบรรจุเข้าตู้ ททท.05

สถานะ	คำอธิบาย	หมายเหตุ
Waiting to send	ผู้ใช้บริการสามารถร่างข้อมูลเอกสารขอนำสินค้าเข้าเขตท่าเรือเพื่อบรรจุเข้าตู้ ททท.05 เก็บไว้รอการนำส่ง	สามารถแก้ไข / ลบข้อมูลได้
Success	เจ้าหน้าที่ ททท. พิจารณานุมัติเอกสารขอนำสินค้าเข้าเขตท่าเรือเพื่อบรรจุเข้าตู้ ททท.05	ผู้ใช้บริการสามารถพิมพ์ PDF เอกสารขอนำสินค้าเข้าเขตท่าเรือเพื่อบรรจุเข้าตู้ ททท.05 ได้
Success Inactive	เอกสารที่เคย Success แต่ถูกแทนที่ด้วยเอกสารที่มีการสร้างใหม่	เอกสารเดิมจะไม่สามารถใช้งานได้

- 1) ผู้ประกอบการสามารถค้นหา และติดตามสถานะ โดยกรอกข้อมูลเงื่อนไข ได้แก่ ข้อมูลของเรือ (Call sign, Vessel Code, Vessel Name Voy out No.), Port Code, Country Code, Entering Date และ Status (สถานะคำขอ) Custom Declaration No. [เลขใบขน] หรือค้นจากช่วงวันที่บันทึกรายการ จากนั้น คลิกปุ่ม “Search” หรือ หากต้องการล้างข้อมูลเงื่อนไขที่ได้กำหนดไว้ให้คลิกที่ปุ่ม “Reset” ตามหมายเลข 1

e-PS 020500 ททท.05

Search Data

Call Sign

Vessel Name

Port Code

Country Code

Entering Date

Status

Date

Vessel Code

Voy No.

Port Name

Country Name

To

Custom Declaration No.

To

1

List Data

ผลลัพธ์: 0 รายการ « 1 »

No.	Reference No.	Voy No.	Vessel Code	Vessel Name	Agent Name	Port Name	Country Name	Sum Harmonize	Status	Sent Date
1		449S	P837	PEARL RIVER BRIDGE	WAN HAI LINES LTD. C/O WAN HAI LINES (THAILAND) LTD.	Non-Specific	NON-SPECIFIC	1	Waiting to Send	15 พ.ค. 2563 13:22
2		1205	SBO8	SPAARNE TRADER	WAN HAI LINES LTD. C/O WAN HAI LINES (THAILAND) LTD.	Non-Specific	NON-SPECIFIC	1	Waiting to Send	25 ก.พ. 2563 17:45
3		1819N	B81V	BRIGHT LAEM CHABANG	WAN HAI LINES LTD. C/O WAN HAI LINES (THAILAND) LTD.	Non-Specific	NON-SPECIFIC	4	Waiting to Send	12 ส.ค. 2562 15:19

- 2) เมื่อคลิกปุ่ม Search รายการข้อมูล ททท.05 ที่แสดงข้อมูลเฉพาะที่ผู้ประกอบการเป็นผู้เพิ่มเท่านั้น สามารถเลือกรายการที่ต้องการพิมพ์ที่ Print PDF หรือ Send ตามหมายเลข 2

3 พิมพ์เอกสารขอหนังสือเข้าเขตท่าเรือเพื่อบรรจุเข้าตู้ ททท.05

กรณีต้องการพิมพ์เอกสาร ททท.05 ซึ่งผู้ใช้งานสามารถพิมพ์เอกสารได้ก็ต่อเมื่อรายการเอกสาร ททท.05 มีสถานะเป็น Success แล้วเท่านั้น ซึ่งสถานะของรายการจะแสดงเป็น Success ซึ่งสามารถดำเนินการสั่งพิมพ์ โดยดำเนินการดังนี้

(1) ให้คลิกที่ หน้าช่อง No. ของรายการเอกสารททท.05 ที่มีสถานะ (Status) เป็น Success

Cargo & Container >> ยื่นเอกสาร ททท.05

Agent Name : WAN HAI LINES LTD. C/O WAN HAI LINES (THAILAND) LTD. Q

e-PS 020500 ททท.05

Search Data

Call Sign	<input type="text"/>	Vessel Code	<input type="text"/>
Vessel Name	<input type="text"/>	Voy No.	<input type="text"/>
Port Code	<input type="text"/>	Port Name	<input type="text"/>
Country Code	<input type="text"/>	Country Name	<input type="text"/>
Entering Date	<input type="text"/>	To	<input type="text"/>
Status	Success		

Search Reset

List Data

ผลลัพธ์: 160 รายการ

(2) << 1 2 3 4 5 ... 8 >>

Print PDF Send Add Delete Cancel

No.	Reference No.	Voy No.	Vessel Code	Vessel Name	Agent Name	Port Name	Country Name	Sum Harmonize	Status	Sent Date
<input checked="" type="checkbox"/> (1)	01-02-2021-00006	124N	W219	WAN HAI 223	SMART IDENTIFY LTD.	Non-Specific	NON-SPECIFIC	1	Success	24 ก.พ. 2564 11:32
<input type="checkbox"/>	01-02-2021-00005	124N	W219	WAN HAI 223	SMART IDENTIFY LTD.	Non-Specific	NON-SPECIFIC	1	Success	24 ก.พ. 2564 11:06
<input type="checkbox"/>	02-02-2021-00010	12N	A036	ARABIAN EXPRESS	WAN HAI LINES LTD. C/O WAN HAI LINES (THAILAND) LTD.	Non-Specific	NON-SPECIFIC	1	Success	23 ก.พ. 2564 12:53
<input type="checkbox"/>	02-02-2021-00009	12N	A036	ARABIAN EXPRESS	WAN HAI LINES LTD. C/O WAN HAI LINES (THAILAND) LTD.	Non-Specific	NON-SPECIFIC	1	Success	23 ก.พ. 2564 11:39

(2) จากนั้นคลิกที่ สั่งพิมพ์เอกสารททท.05 ในรูปแบบ PDF ระบบจะแสดงเอกสารททท.05 ดังนี้

แบบ ทกท.05

แบบขออนุญาตนำสินค้าส่งออกเพื่อเข้าบรรจุที่ ทกท.



200102202100006

เลขที่ 01-02-2021-00006 วันที่ 16/03/2022

เรียน หัวหน้าแผนกสินค้าเพื่อการส่งออก (ผสอ.) Cargo for Export Section / Cargo Operations Division 3

ผู้ประกอบการบรรจุ PILOT CONSOLIDATOR CO.,LTD.

ได้เตรียมตู้สินค้าเปล่าไว้พร้อมที่จะบรรจุสินค้าให้กับ SMART IDENTIFY LTD. (เจ้าของสินค้า)

เพื่อทำการบรรจุสินค้าในวันที่ 24/02/2021 ไว้เรียบร้อยแล้ว

ชื่อเรือ WAN HAI 223 Voy. 124N

BOOKING NO. PORT Non-Specific COUNTRY NON-SPECIFIC

เที่ยววันที่ 13/01/2021

บรรจุตู้รวม (LCL)

บรรจุตู้เต็มเจ้าของคนเดียว (FCL)

ผู้แทนบริษัท ลงชื่อ

เบอร์ตู้

ตรวจสอบหลักฐานแล้ว เป็นสินค้าที่อนุญาตให้เข้ามาบรรจุในเขตท่าเรือกรุงเทพได้

- เครื่องหมาย testt custom - เลขที่ใบอนุญาต A0171640200029
- ประเภทสินค้า RICE - จำนวนรถ 3 คัน
- ประเทศปลายทาง JAPAN
- นำสินค้าผ่านท่าเข้าเขต กทท. วันที่ 24/02/2021 - ส่งมอบสินค้า วันที่ 24/02/2021

น้ำหนัก	250.000 กิโลกรัม/ปริมาตร	356.231 ลูกบาศก์เมตร
จำนวน	120 ทึบห่อ	
ราคาของ FOB		100,000.000 บาท

ให้นำรถบรรทุกสินค้าเข้าลานบรรจุสินค้า

ลงชื่อ

ตราประทับ

ตัวแทนหัวหน้าแผนก
____/____/____

หมายเหตุ ใน 1 คันรถถ้ามีหลายใบอนุญาตให้ใส่ให้ครบด้วย การจดหมายเลขทะเบียนรถลงให้ถูกต้อง และพิมพ์หน้าจอ (Print screen)

นำมามอบให้กับพนักงานประจำด่านตรวจอาจณรงค์ก่อนเข้าลานบรรจุ

(ลงชื่อ) ผู้ส่งมอบ () ชื่อ-นามสกุลตัวบรรจง วันที่ ____ เดือน ____ พ.ศ. ____	(ลงชื่อ) ผู้รับมอบ () ชื่อ-นามสกุลตัวบรรจง วันที่ ____ เดือน ____ พ.ศ. ____
เสนอ ภค., ภช./ ภส. 1-5, ภคส. เพื่อดำเนินการเรียกเก็บเงิน หนสอ./ ทคปต. วันที่ ____ เดือน ____ พ.ศ. ____	เสนอ ผสอ./ คบต./ กปส.3 ภช./ ภคส. ____ รับเงินแล้วเลขที่ ____ วันที่ ____ เดือน ____ พ.ศ. ____

ต้นฉบับภค.,ภช./ภส.1-5,ภคส.

สำเนาฉบับที่ 1-ผสอ./คต.

สำเนาฉบับที่ 2,3 - แผนกตรวจสอบ,ตัวแทนเจ้าของสินค้า

หมายเหตุ - เอกสารฉบับนี้ใช้สำหรับสินค้าเข้ามาบรรจุในเขต ทกท. 3 วัน

4 กรณีทำรายการผิดหรือต้องการแก้ไข

ผู้ประกอบการสามารถกดที่ปุ่ม **Add** แล้วสร้างรายการใหม่ได้ โดยที่เอกสาร ททท 05 ใบเก่าต้องยังไม่ได้ถูก Scan เอกสารฯ ณ ที่ Gate ของการทำเรือเท่านั้น และเมื่อทำรายการใหม่ทำรายการเดิม สถานะ จาก Success จะเปลี่ยนเป็น Success Inactive ผู้ประกอบการต้องพิมพ์เอกสารใบใหม่ให้ครบถ้วนใบเดิม ใบเก่าจะไม่สามารถใช้งานได้

ตัวอย่าง

List Data

ผลลัพธ์: 25 รายการ

No.	Reference No.	Voy No.	Vessel Code	Vessel Name	Agent Name	Port Name	Country Name	Sum Harmonize	Status	Sent Date
1	01-08-2022-02832	080H	C852	CAPE FAHLEY	SONNY-TEX CO.,LTD.	OSLO CENTRAL	NORWAY	1	Success	13 ส.ค. 2565 16:36
2	02-08-2022-01108	2209N	K672	KMTC SINGAPORE	CHAROEN INTER STARCH CO., LTD.	HONG KONG	HONG KONG	1	Success	13 ส.ค. 2565 16:12
3	03-08-2022-01107	22012N	K687	LAUT SHAN	SUMITOMO STARCH CO., LTD.	HUANGSHU	CHINA	1	Success	13 ส.ค. 2565 16:38
12	05-08-2022-51867	2215N	S22X	SITC KAWASAKI	GLOBAL-THAIXON	HUAIYIN	CHINA	1	Success	13 ส.ค. 2565 11:24
13	05-08-2022-51866	2215N	S22X	SITC KAWASAKI	GLOBAL-THAIXON	ALTAY	CHINA	1	Success Inactive	13 ส.ค. 2565 11:20
10	05-08-2022-51868	2215N	K672	KMTC SINGAPORE	WESTERN DIGITAL STORAGE TECHNOLOGIES (THAILAND) LTD.	MAYAU	BRAZIL	1	Success	13 ส.ค. 2565 11:26
11	01-08-2022-02830	252N	C906	CTP FORTUNE	SADESA (THAILAND) CO., LTD.	JAKARTA, JAVA	INDONESIA	1	Success	13 ส.ค. 2565 11:44
12	05-08-2022-51867	2215N	S22X	SITC KAWASAKI	GLOBAL-THAIXON	HUAIYIN	CHINA	1	Success	13 ส.ค. 2565 11:24
13	05-08-2022-51866	2215N	S22X	SITC KAWASAKI	GLOBAL-THAIXON	ALTAY	CHINA	1	Success Inactive	13 ส.ค. 2565 11:20
14	01-08-2022-02828	083S	AH52	ALS SUMIRE	REACH BIOTECHNOLOGY CO.,LTD	PULAN AYER CHAWAN	SINGAPORE	1	Success	13 ส.ค. 2565 10:40
15	05-08-2022-51865	2215N	S22X	SITC KAWASAKI	GLOBAL-THAIXON	ALTAY	CHINA	1	Success Inactive	13 ส.ค. 2565 10:17
16	02-08-2022-01104	252N	C906	CTP FORTUNE	THAI TEXTILE INDUSTRY PUBLIC CO.,LTD.	YANGON	MYANMAR	1	Success	13 ส.ค. 2565 10:01
17	01-08-2022-02832	252H	C906	CTP FORTUNE	SADESA (THAILAND) CO., LTD.	JAKARTA, JAVA	INDONESIA	1	Success	13 ส.ค. 2565 09:47
18	01-08-2022-02825	252N	C906	CTP FORTUNE	SADESA (THAILAND) CO., LTD.	JAKARTA, JAVA	INDONESIA	1	Success	13 ส.ค. 2565 09:50
19	02-08-2022-01103	252N	C906	CTP FORTUNE	THAI TEXTILE INDUSTRY PUBLIC CO.,LTD.	YANGON	MYANMAR	1	Success Inactive	13 ส.ค. 2565 09:37
20	02-08-2022-01102	2209N	S27T	STARSHIP AQUILA	TOP PREMIUM STARCH CO., LTD.	QINGDAO	CHINA	1	Success	13 ส.ค. 2565 09:14

หากท่านมีข้อสงสัยหรือพบปัญหาในการยื่นข้อมูลใดๆ สามารถสอบถามได้ที่

- กรณีไม่พบข้อมูลเรือ (Call Sign ,Voy No.,Vessel Name/Code)
 - แผนกควบคุมการบรรจุตู้สินค้า 02-269-3822
 - แผนกสินค้าเพื่อการส่งออก (รศ.14) 02-269-3805
 - แผนกโรงพักสินค้า 13 (รศ.13) 02-269-3468
- กรณีเป็นสินค้าอันตราย ติดต่อ แผนกควบคุมสินค้าอันตราย 02-269-3148 หรือ Line @587yrtgg
- กรณีอื่นๆ ติดต่อ 02-269-3150 (ในเวลาทำการ)