



**คู่มือการใช้ระบบงานกลุ่มงานสินค้า  
กระบวนการ ยื่นเอกสาร ทกท.01 (Repo)  
รหัส E-CT1-061070**

**ระบบให้บริการอิเล็กทรอนิกส์แบบเบ็ดเสร็จ  
(One Stop e-Port Service)**

Version 2.0

## สารบัญ

เอกสารคู่มือการใช้ระบบงาน กลุ่มงานสินค้า กระบวนการ ยื่นเอกสาร ทกท.01 (Repo).....	3
1. การเข้าสู่ระบบให้บริการอิเล็กทรอนิกส์แบบเบ็ดเสร็จ: E-port.....	4
2. เพิ่มข้อมูลคำขอเคลื่อนย้ายตู้สินค้าเปล่าเข้าลานบรรจุสินค้า ทกท.01 หน้าจอ e-PS021000 ยื่น เอกสารแบบขอเคลื่อนย้ายตู้สินค้าเปล่าเข้าลานบรรจุสินค้า .....	7

## เอกสารคู่มือการใช้ระบบงาน กลุ่มงานสินค้า กระบวนการ ยื่นเอกสาร ทกท.01 (Repo)

เอกสารฉบับนี้เป็นคู่มือการใช้งานส่วนระบบงานให้บริการด้านการยื่นเอกสารขอเคลื่อนย้ายตู้สินค้าเปล่าเข้าลานบรรจุตู้สินค้า บนระบบให้บริการอิเล็กทรอนิกส์แบบเบ็ดเสร็จ (One Stop e-Port Service) หรือเรียกสั้นๆ ว่า E-Port Services เป็นระบบที่ให้บริการอิเล็กทรอนิกส์ของการท่าเรือแห่งประเทศไทย โดยจะอนุญาตให้ผู้ประกอบการแต่ละราย ทั้งที่เป็นพนักงานในระดับต่างๆ ตลอดจนลูกค้าในกลุ่มต่าง ๆ สามารถเข้าถึงข้อมูลข่าวสาร สารสนเทศ รวมถึงระบบงานและบริการทางอิเล็กทรอนิกส์ต่างๆ ของทกท. ได้อย่างรวดเร็ว และตรงกับความต้องการ ผ่าน Web Browser ซึ่งจะเชื่อมโยงกับระบบงานต่างๆ ที่ ทกท. มีอยู่ โดยใช้สถาปัตยกรรม Service-Oriented Architecture (SOA) ตามขอบเขตการให้บริการไว้ในหน้าต่างการใช้งานที่เหมาะสมไว้เป็นการเฉพาะสำหรับแต่ละบุคคลหรือแต่ละกลุ่มผู้ใช้ โดยมีกระบวนการที่ง่ายและสะดวกในการใช้งาน

**ขอบเขตการใช้งานส่วนระบบงานให้บริการด้านการยื่นเอกสารขอเคลื่อนย้ายตู้สินค้าเปล่าเข้าลานบรรจุตู้สินค้า ดังนี้**

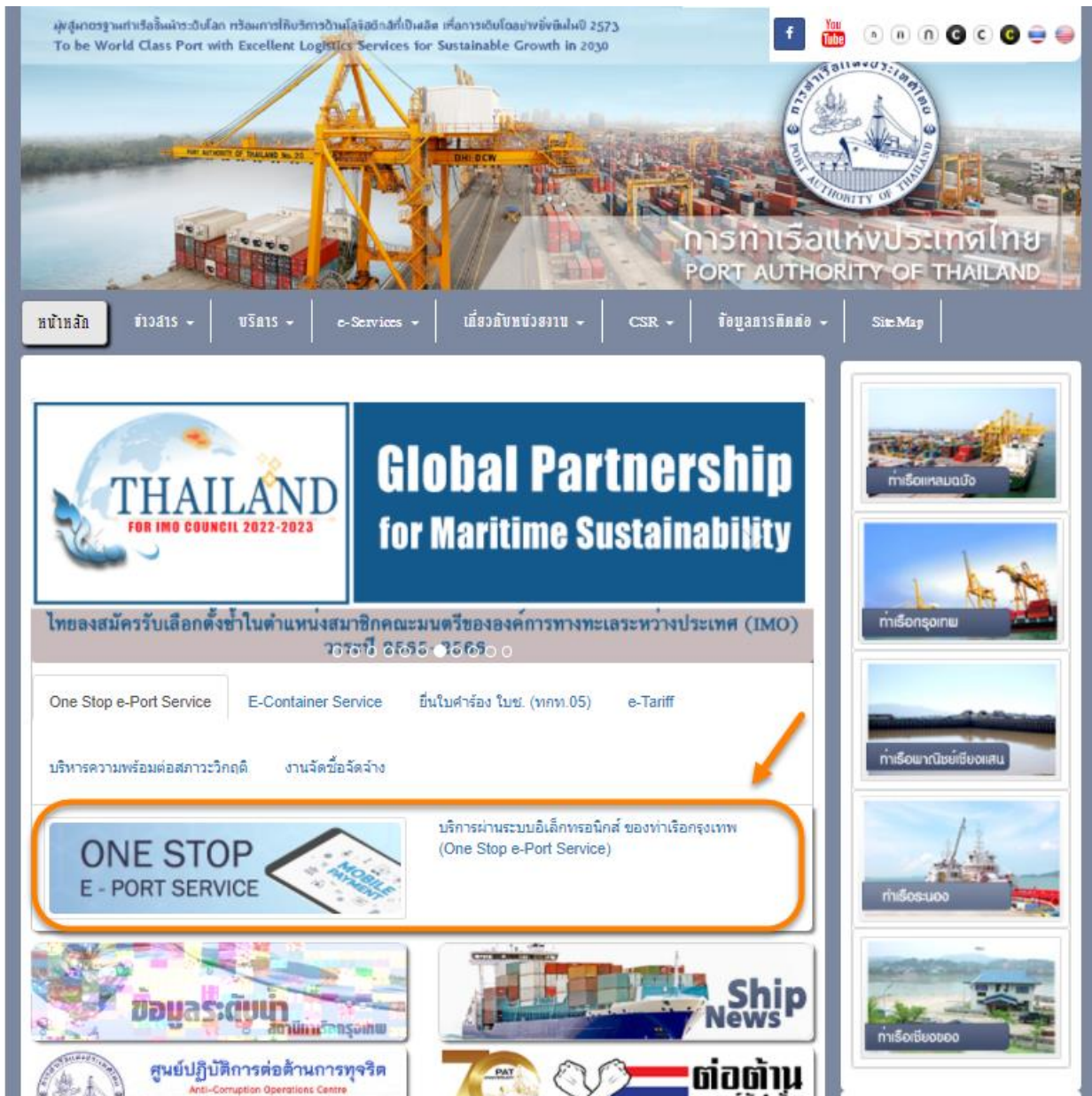
1. เพิ่มข้อมูลการยื่นเอกสารขอเคลื่อนย้ายตู้สินค้าเปล่าเข้าลานบรรจุตู้สินค้า (ทกท.01)
2. ตรวจสอบสถานะคำขอ และพิมพ์เอกสารขอเคลื่อนย้ายตู้สินค้าเปล่าเข้าลานบรรจุตู้สินค้า (ทกท.01)

## ขั้นตอนการใช้งานระบบฯ

### 1. การเข้าสู่ระบบให้บริการอิเล็กทรอนิกส์แบบเบ็ดเสร็จ: E-port

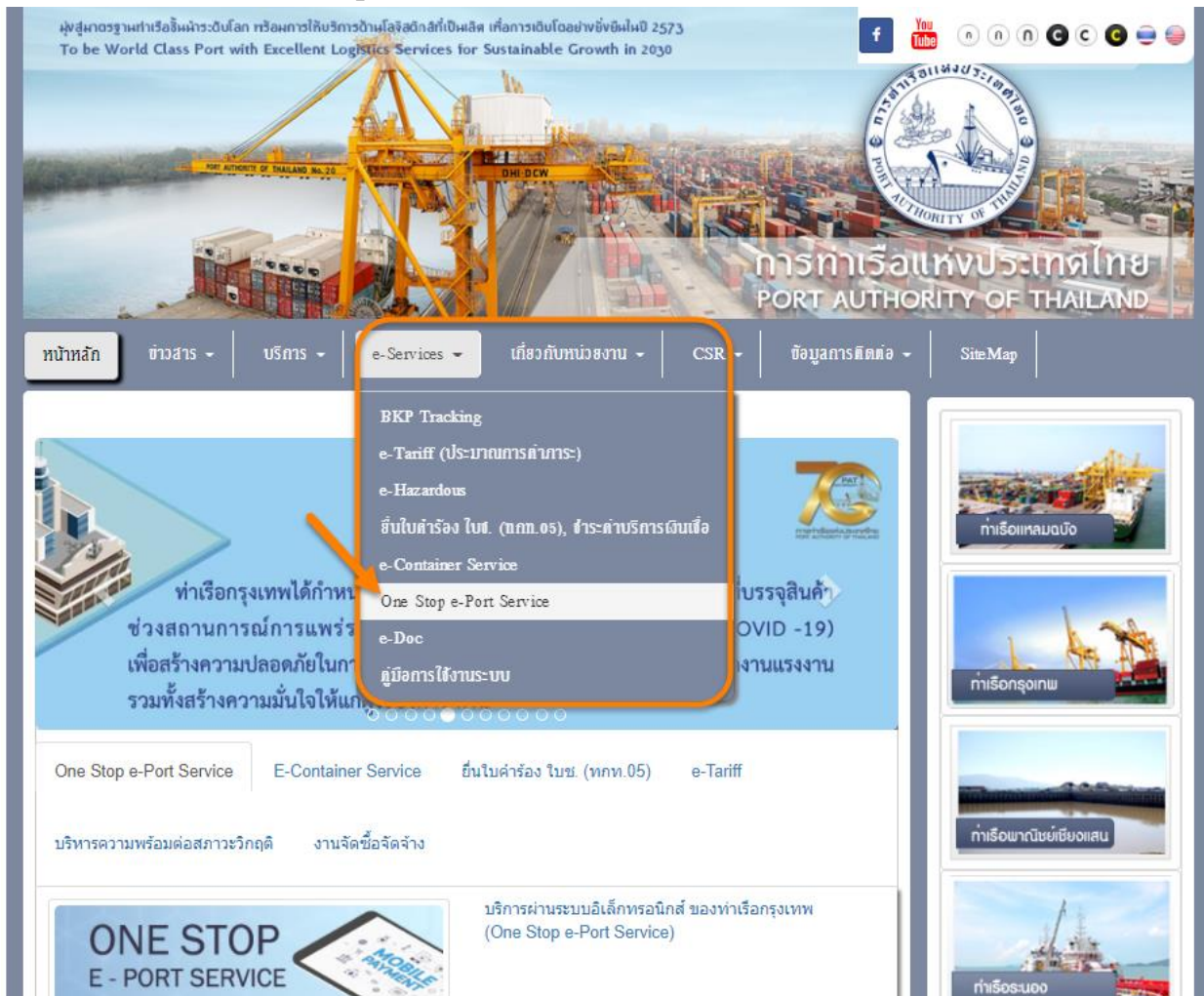
1. เข้าสู่เว็บไซต์การทำเรือ แห่งประเทศไทย ที่ [www.port.co.th](http://www.port.co.th)
2. เมนู ลงทะเบียน E-port

#### ช่องทางที่ 1 :One Stop e-Port Service ตามภาพ

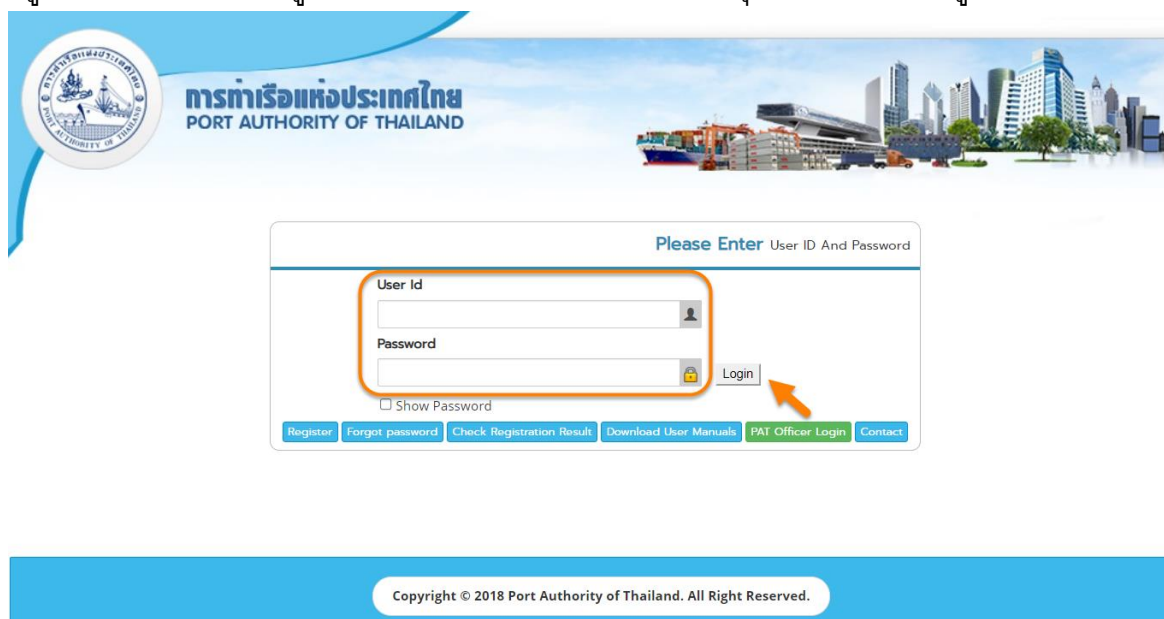


The screenshot shows the homepage of the Port Authority of Thailand. At the top, there is a navigation menu with items like 'หน้าหลัก', 'ข่าวสาร', 'บริการ', 'e-Services', 'เกี่ยวกับหน่วยงาน', 'CSR', 'ข้อมูลติดต่อ', and 'Site Map'. Below the navigation is a large banner for 'Global Partnership for Maritime Sustainability' with the text 'THAILAND FOR IMO COUNCIL 2022-2023'. Underneath the banner, there is a section for 'ไทยลงสมัครรับเลือกตั้งเข้าในตำแหน่งสมาชิกคณะมนตรีขององค์การทางทะเลระหว่างประเทศ (IMO) วรรษาปี ๒๐๒๒-๒๐๒๖'. A menu bar contains 'One Stop e-Port Service', 'E-Container Service', 'ยื่นใบสำรอง ใบช. (ทกท.05)', and 'e-Tariff'. An orange arrow points to the 'One Stop e-Port Service' menu item. Below the menu bar, there is a section for 'บริการผ่านระบบอิเล็กทรอนิกส์ ของท่าเรือกรุงเทพ (One Stop e-Port Service)' with a 'MOBILE PORTAL' icon. At the bottom, there are logos for 'ศูนย์ปฏิบัติการต่อต้านการทุจริต Anti-Corruption Operations Centre' and 'ติดต่อ'.

## ช่องทางที่ 2 : ไปที่แท็บเมนู e-Services > One Stop e-Port Service ตามภาพ

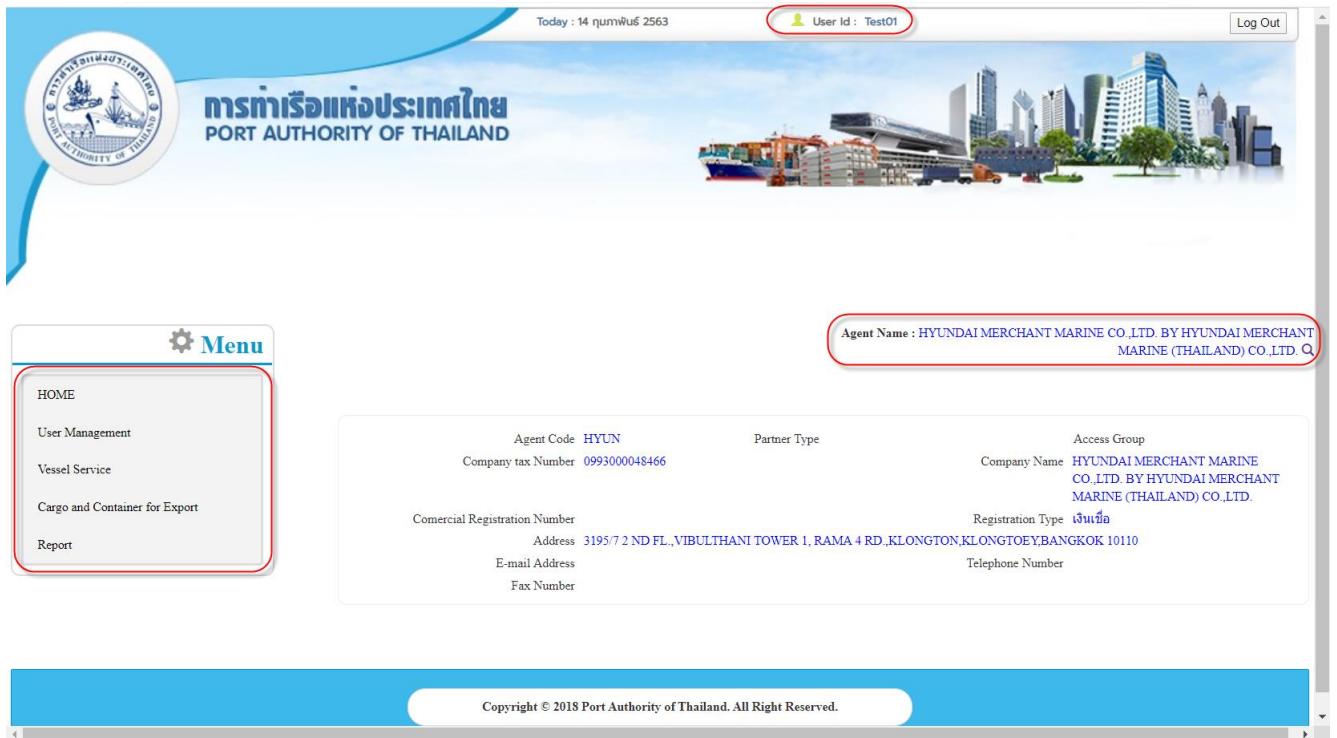


- ผู้ประกอบการกรอกข้อมูล User Id และ Password และคลิกปุ่ม **Login** เพื่อเข้าสู่ระบบ





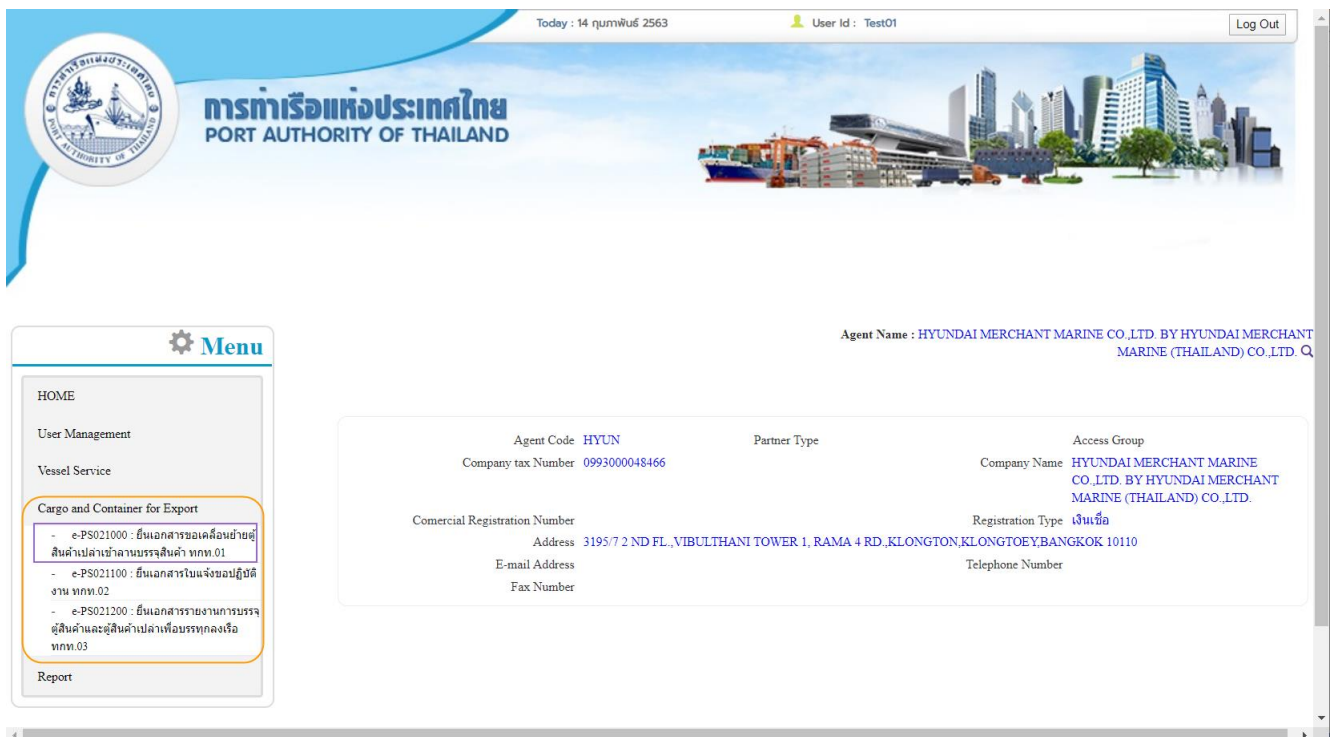
#### 4. เมื่อเข้าระบบได้ หน้าจอจะแสดง ชื่อผู้เข้าใช้งาน และบทบาทของผู้เข้าใช้งาน



The screenshot shows the user interface of the Port Authority of Thailand system. At the top, it displays the date "Today : 14 กุมภาพันธ์ 2563" and the user ID "User Id : Test01". The main header features the logo of the Port Authority of Thailand and the text "การท่าเรือแห่งประเทศไทย PORT AUTHORITY OF THAILAND". A navigation menu on the left includes options like HOME, User Management, Vessel Service, Cargo and Container for Export, and Report. The main content area displays the "Agent Name : HYUNDAI MERCHANT MARINE CO.,LTD. BY HYUNDAI MERCHANT MARINE (THAILAND) CO.,LTD." and a table of agent details.

Agent Code	Partner Type	Access Group
HYUN		
Company tax Number	0993000048466	Company Name
		HYUNDAI MERCHANT MARINE CO.,LTD. BY HYUNDAI MERCHANT MARINE (THAILAND) CO.,LTD.
Commercial Registration Number		Registration Type
		เงินซื้อ
Address	3195/7 2 ND FL.,VIBULTHANI TOWER 1, RAMA 4 RD.,KLONGTON,KLONGTOEY,BANGKOK 10110	
E-mail Address	Telephone Number	
Fax Number		

#### 5. บทบาทขึ้นอยู่กับการลงทะเบียนในการขอใช้งาน และเมนูทางด้านซ้าย ก็จะถูกแสดงตามบทบาทและสิทธิ์ที่ได้รับ



This screenshot shows the same system interface as above, but with the "Cargo and Container for Export" menu item expanded. The expanded menu shows three sub-items: "e-PS021000 : ยื่นเอกสารขอเคลื่อนย้ายผู้สินค้าเปลวชาลามบรรจุสินค้า ททท.01", "e-PS021100 : ยื่นเอกสารใบแจ้งขอมัติปฏิบัติงาน ททท.02", and "e-PS021200 : ยื่นเอกสารรายงานการบรรจุผู้สินค้าและผู้สินค้าเปลวชาลามเพื่อรถทกวงเรือ ททท.03". The main content area remains the same, displaying the agent information for HYUNDAI MERCHANT MARINE.

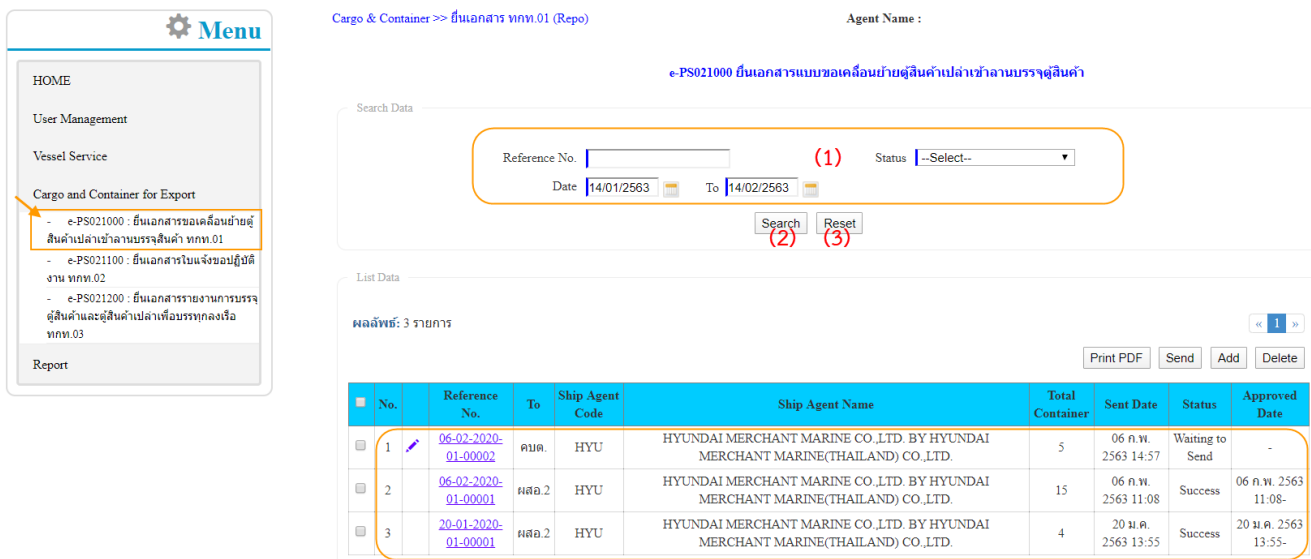
## 2. เพิ่มข้อมูลคำขอเคลื่อนย้ายตู้สินค้าเปล่าเข้าลานบรรจุสินค้า ททท.01

ในกรณีผู้ประกอบการต้องการเพิ่มข้อมูลขอเคลื่อนย้ายตู้สินค้าเปล่าเข้าลานบรรจุสินค้า ผู้ประกอบการสามารถเพิ่มข้อมูลเบื้องต้นกล่าวเข้าสู่ระบบ e-Port Service ได้ที่เมนู e-PS021000 ยื่นเอกสารแบบขอเคลื่อนย้ายตู้สินค้าเปล่าเข้าลานบรรจุสินค้า จากนั้นเจ้าหน้าที่ กทท. จะทำการตรวจสอบความถูกต้องข้อมูล และพิจารณาผลการอนุมัติ

สถานะ	คำอธิบาย	หมายเหตุ
Waiting to send	ผู้ใช้บริการสามารถร่างข้อมูลคำขอเคลื่อนย้ายตู้สินค้าเปล่าเข้าลานบรรจุ เก็บไว้รอการนำส่ง	สามารถแก้ไข / ลบข้อมูลได้
In Progress	ผู้ใช้บริการทำการส่งข้อมูลคำขอเคลื่อนย้ายตู้สินค้าเปล่าเข้าลานบรรจุ เพื่อให้เจ้าหน้าที่ กทท. ตรวจสอบความถูกต้อง และพิจารณาอนุมัติคำขอ	ไม่สามารถแก้ไข / ลบข้อมูลได้
Success	เจ้าหน้าที่ กทท. พิจารณาอนุมัติคำขอเคลื่อนย้ายตู้สินค้าเปล่าเข้าลานบรรจุ	ผู้ใช้บริการสามารถพิมพ์ PDF ข้อมูลเรือได้
Reject	เจ้าหน้าที่ กทท. พิจารณาไม่อนุมัติคำขอเคลื่อนย้ายตู้สินค้าเปล่าเข้าลานบรรจุ พร้อมแจ้งเหตุผลในการไม่อนุมัติ	ตัวอย่างเช่น พบว่าตู้ที่ขอเคลื่อนย้าย ไม่ถูกต้องเป็นจำนวนมาก การส่งกลับไปแก้ไขอาจใช้เวลานาน กว่าการทำงานใหม่ หรือถูกร้องขอจากทางผู้ประกอบการขอให้ยกเลิกรายการคำขอนี้
Un approve	เจ้าหน้าที่ กทท. ทำการส่งข้อมูลกลับ พร้อมแจ้งเหตุผล เพื่อให้ผู้ใช้บริการทำการแก้ไขข้อมูล และส่งเข้าสู่ระบบอีกครั้ง	ตัวอย่างเช่น พบว่าตู้ที่ขอเคลื่อนย้ายไม่ถูกต้องเพียงไม่กี่รายการสามารถส่งกลับไปแก้ไขได้ โดยไม่ใช้เวลานาน หรือถูกร้องขอจากทางผู้ประกอบการขอให้ส่งกลับคำขอเพื่อนำไปปรับปรุงข้อมูลก่อนนำส่งใหม่

## ขั้นตอนการเพิ่มข้อมูลขอเคลื่อนย้ายตู้สินค้าเปล่าเข้าลานบรรจุสินค้า

### 1. เลือกเมนูทางซ้าย Cargo and Container for Export



Cargo & Container >> ยื่นเอกสาร ททท.01 (Repo) Agent Name :

e-PS021000 ยื่นเอกสารแบบขอเคลื่อนย้ายตู้สินค้าเปล่าเข้าลานบรรจุตู้สินค้า

Search Data

Reference No.  (1) Status

Date  To

Search (2) Reset (3)

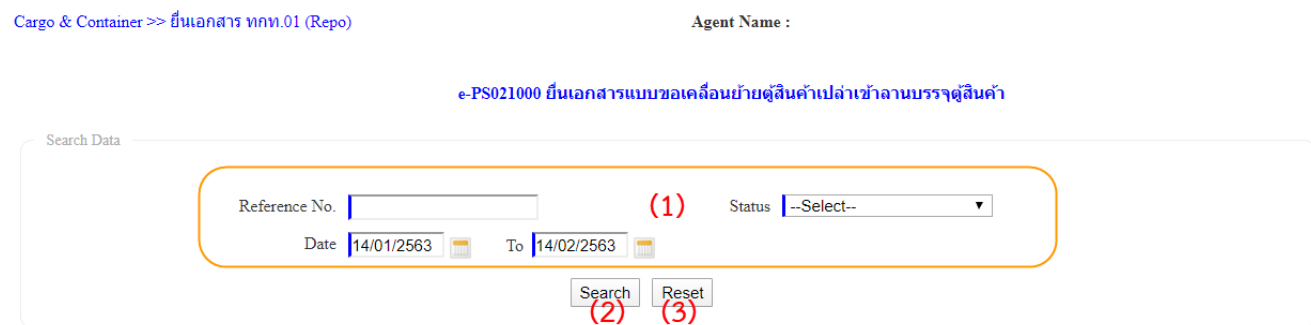
List Data

ผลลัพธ์: 3 รายการ

Print PDF Send Add Delete

No.	Reference No.	To	Ship Agent Code	Ship Agent Name	Total Container	Sent Date	Status	Approved Date
1	06-02-2020-01-00002	คตด.	HYU	HYUNDAI MERCHANT MARINE CO.,LTD. BY HYUNDAI MERCHANT MARINE(THAILAND) CO.,LTD.	5	06 ก.พ. 2563 14:57	Waiting to Send	-
2	06-02-2020-01-00001	ผลสอ.2	HYU	HYUNDAI MERCHANT MARINE CO.,LTD. BY HYUNDAI MERCHANT MARINE(THAILAND) CO.,LTD.	15	06 ก.พ. 2563 11:08	Success	06 ก.พ. 2563 11:08-
3	20-01-2020-01-00001	ผลสอ.2	HYU	HYUNDAI MERCHANT MARINE CO.,LTD. BY HYUNDAI MERCHANT MARINE(THAILAND) CO.,LTD.	4	20 ม.ค. 2563 13:55	Success	20 ม.ค. 2563 13:55-

2. ผู้ประกอบการสามารถค้นหา และติดตามสถานะ โดย (1) กรอกข้อมูลเงื่อนไข ได้แก่ หมายเลข Reference No., Status (สถานะคำขอ) และ Date (ช่วงวันที่ส่งคำขอ) จากนั้น (2) คลิกปุ่ม "Search" และ (3) หากต้องการล้างข้อมูลเงื่อนไขที่ได้กำหนดไว้ให้คลิกที่ปุ่ม "Reset"



Cargo & Container >> ยื่นเอกสาร ททท.01 (Repo) Agent Name :

e-PS021000 ยื่นเอกสารแบบขอเคลื่อนย้ายตู้สินค้าเปล่าเข้าลานบรรจุตู้สินค้า

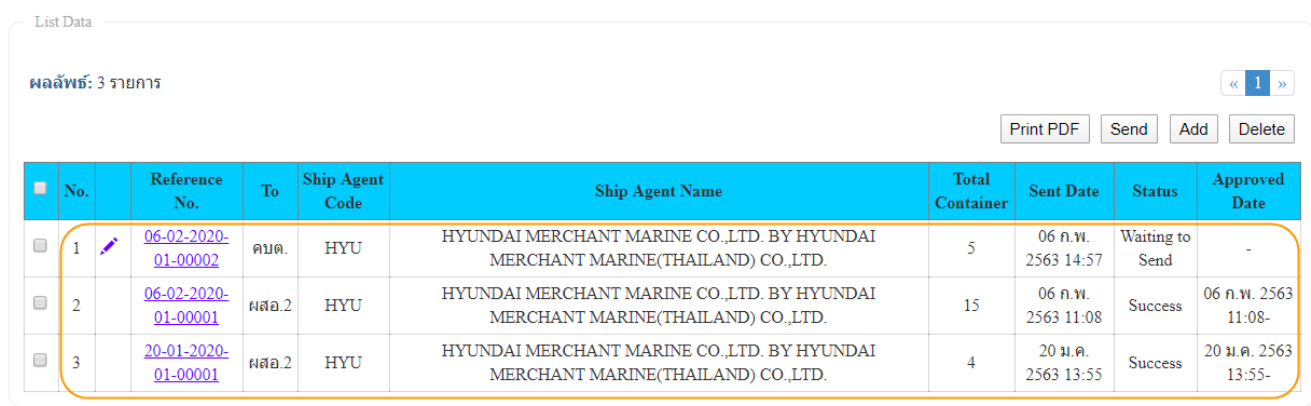
Search Data

Reference No.  (1) Status

Date  To

Search (2) Reset (3)

3. เมื่อคลิกปุ่ม Search ผู้ประกอบการจะเห็นข้อมูลรายการคำขอเคลื่อนย้ายตู้สินค้าเปล่าเข้าลานบรรจุสินค้า โดยจะแสดงข้อมูลเฉพาะที่ผู้ประกอบการเป็นผู้เพิ่มเท่านั้น



List Data

ผลลัพธ์: 3 รายการ

Print PDF Send Add Delete

No.	Reference No.	To	Ship Agent Code	Ship Agent Name	Total Container	Sent Date	Status	Approved Date
1	06-02-2020-01-00002	คตด.	HYU	HYUNDAI MERCHANT MARINE CO.,LTD. BY HYUNDAI MERCHANT MARINE(THAILAND) CO.,LTD.	5	06 ก.พ. 2563 14:57	Waiting to Send	-
2	06-02-2020-01-00001	ผลสอ.2	HYU	HYUNDAI MERCHANT MARINE CO.,LTD. BY HYUNDAI MERCHANT MARINE(THAILAND) CO.,LTD.	15	06 ก.พ. 2563 11:08	Success	06 ก.พ. 2563 11:08-
3	20-01-2020-01-00001	ผลสอ.2	HYU	HYUNDAI MERCHANT MARINE CO.,LTD. BY HYUNDAI MERCHANT MARINE(THAILAND) CO.,LTD.	4	20 ม.ค. 2563 13:55	Success	20 ม.ค. 2563 13:55-



4. ผู้ประกอบการสามารถ “เพิ่ม” ข้อมูลคำขอเคลื่อนย้ายตู้สินค้าเปล่าเข้าลานบรรจุสินค้า ได้โดยคลิกที่ปุ่ม “Add”

Cargo & Container >> ยื่นเอกสาร ททท.01 (Repo)

Agent Name :

e-PS021000 ยื่นเอกสารแบบขอเคลื่อนย้ายตู้สินค้าเปล่าเข้าลานบรรจุสินค้า

Search Data

Reference No.  Status

Date  To

List Data

ผลลัพธ์: 0 รายการ « 1 »

No.	Reference No.	To	Ship Agent Code	Ship Agent Name	Total Container	Sent Date	Status	Approved Date
=====ไม่พบข้อมูล=====								

5. ระบบจะแสดงหน้าจอสำหรับเพิ่มข้อมูลรายละเอียดคำขอเคลื่อนย้ายตู้สินค้าเปล่าเข้าลานบรรจุสินค้านี้

Cargo & Container >> ยื่นเอกสาร ททท.01 (Repo) >> เอกสาร ททท.01 (Repo)

Agent Name :

e-PS 021001 เอกสารแบบขอเคลื่อนย้ายตู้สินค้าเปล่าเข้าลานบรรจุสินค้า

Add Data

Reference No.

Reference02 No.

Ship Agent Code

Ship Agent Name

มีความประสงค์ขอให้แผนก

ส่งมอบตู้สินค้าให้แก่

ตู้สินค้าเปล่า ขนาด 20 ฟุต  ขนาด 40 ฟุต  ขนาด 45 ฟุต

Create Date

Add Date & Time

ในวันที่

ระหว่างเวลา  08:30 - 12:00 น.  13:00 - 16:30 น.  
 16:30 - 20:30 น.  20:30 - 24:00 น.  
 00:00 - 04:00 น.  04:00 - 07:00 น.

Download Container Excel Template

Add Container

Sorting By

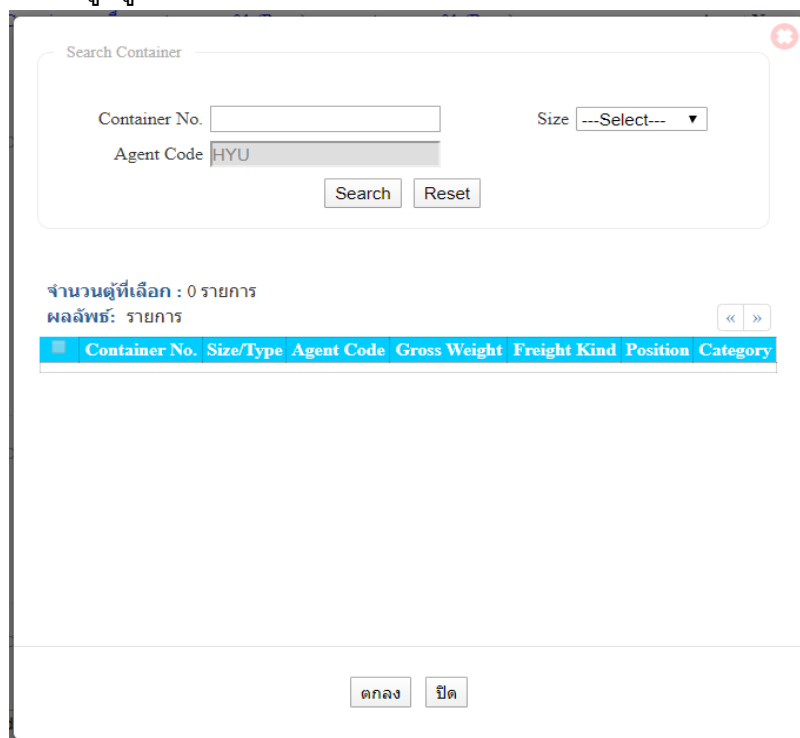
No.	Container No.	Size/Type	Type	Remark
=====ไม่มีข้อมูล=====				

5.1. ผู้ประกอบการกรอกรายละเอียดข้อมูลคำขอเคลื่อนย้ายตู้สินค้าเปล่าเข้าลานบรรจุสินค้า ต้องกรอกข้อมูล  
ช่องที่บังคับให้ครบ (\*, | สัญลักษณ์สีแดง) ดังนี้

- (1) Create Date ระบบระบุให้อัตโนมัติ
- (2) ส่งมอบตู้สินค้าให้แก่แผนก คลิกเลือกรายการจาก List ที่มีอยู่
- (3) ในวันที่ คลิกเลือก วันที่ที่ต้องการขอเคลื่อนย้ายตู้สินค้าเปล่าเข้า  
ลานบรรจุสินค้า และคลิกเลือกช่วงเวลาที่จะดำเนินการเคลื่อนย้ายตู้

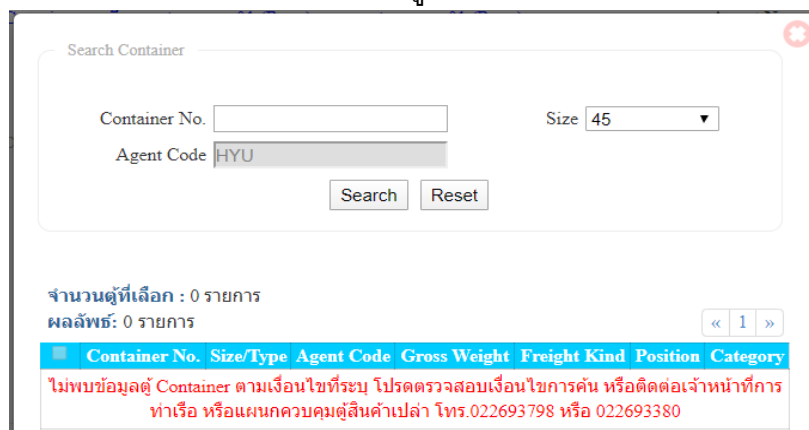
5.2. ผู้ประกอบการเพิ่มข้อมูลรายการตู้สินค้าเปล่าที่ต้องการขอเคลื่อนย้ายเข้าลานบรรจุสินค้า (5) ซึ่งสามารถ  
ทำการเพิ่มข้อมูลตู้สินค้าได้ 2 รูปแบบดังนี้

5.2.1. เพิ่มตู้สินค้าเปล่า โดยการคลิกที่ปุ่ม **Add/Edit Container** ซึ่งเมื่อคลิกเลือกจะปรากฏ Pop up ให้  
ค้นหา/เลือกข้อมูลตู้สินค้าเปล่า ให้ดำเนินการดังนี้



Container No.	Size/Type	Agent Code	Gross Weight	Freight Kind	Position	Category
จำนวนตู้ที่เลือก : 0 รายการ						
ผลลัพธ์: รายการ						

(1) กำหนดเงื่อนไขการค้นหาตู้ จากนั้นคลิกปุ่ม Search ระบบแสดงรายการตู้ตามเงื่อนไขที่ระบุ  
หากไม่พบจะแสดงข้อความ “ไม่พบข้อมูล....”



ไม่พบข้อมูลตู้ Container ตามเงื่อนไขที่ระบุ โปรดตรวจสอบเงื่อนไขการค้นหา หรือติดต่อเจ้าหน้าที่การทำเรือ หรือแผนกควบคุมตู้สินค้าเปล่า โทร.022693798 หรือ 022693380

(2) ทำการคลิกเลือก แถวรายการตู้ที่ต้องการ จากนั้นคลิกปุ่ม “ตกลง” ระบบจะนำรายการตู้ที่เลือกไปแสดงในตาราง (Add Container)

Search Container

Container No.  Size

Agent Code

จำนวนตู้ที่เลือก : 5 รายการ  
ผลลัพธ์: 8 รายการ

<input type="checkbox"/>	Container No.	Size/Type	Agent Code	Gross Weight	Freight Kind	Position	Category
<input checked="" type="checkbox"/>	CAIU9901932	45G1	HYU	3084.0	MTY	MK	STRGE
<input type="checkbox"/>	DFSU6714673	45G1	HYU	3084.0	MTY	MK	STRGE
<input type="checkbox"/>	FSCU4345627	42G0	HYU	4000.0	MTY	MK	STRGE
<input checked="" type="checkbox"/>	FSCU8507773	45G1	HYU	3084.0	MTY	MK	STRGE
<input checked="" type="checkbox"/>	HMMU6283931	45G1	HYU	3084.0	MTY	MK	STRGE
<input checked="" type="checkbox"/>	HMMU6304952	45G1	HYU	3084.0	MTY	MK	STRGE
<input type="checkbox"/>	TGBU6333869	45G1	HYU	3084.0	MTY	MK	STRGE
<input checked="" type="checkbox"/>	TGCU0149246	45G1	HYU	3084.0	MTY	MK	STRGE

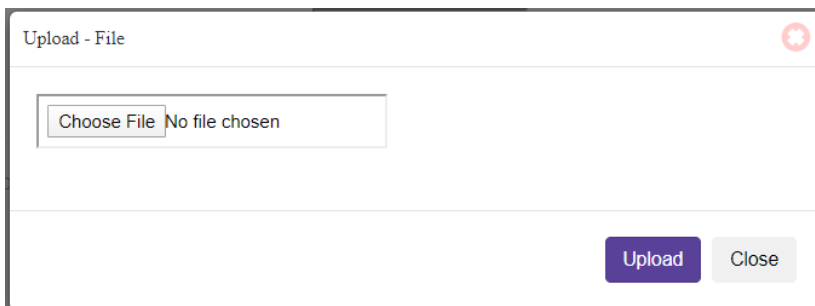
Add Container

Sorting By

No.	Container No.	Size/Type	Type	Remark
1	CAIU9901932	45G1	MTY	<input type="text"/>
2	FSCU8507773	45G1	MTY	<input type="text"/>
3	HMMU6283931	45G1	MTY	<input type="text"/>
4	HMMU6304952	45G1	MTY	<input type="text"/>
5	TGCU0149246	45G1	MTY	<input type="text"/>

(3) กรณีต้องการแก้ไขเปลี่ยนแปลงตู้คอนเทนเนอร์ ให้คลิกที่ปุ่ม “Add/Edit Container” ระบบจะปรากฏ POP UP สำหรับ ค้นหา และเลือกตู้ Container ขึ้นมาอีกครั้ง หากต้องการเอารายการตู้ ออก ให้เอาเครื่องหมายถูก หน้าแถวรายการตู้ที่เคยเลือกไว้ ออก ถ้าต้องการเลือกตู้เพิ่มให้ทำเครื่องหมายถูกในแถวรายการตู้ที่ประสงค์จะเลือกเพิ่มเติม

5.2.2. เพิ่มตู้สินค้าเปล่า โดยการคลิกที่ปุ่ม **Add Excel File** ซึ่งเมื่อคลิกเลือกจะปรากฏ Pop up ให้ดำเนินการอัปโหลดไฟล์ Excel ดังนี้



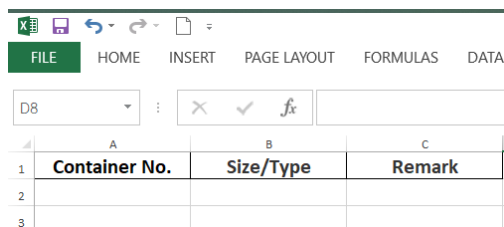
หมายเหตุ สามารถ Download file Template สำหรับกรอกข้อมูลได้จาก  
ในส่วน Download Container Excel Template (4)

[Download Excel Template File](#)

5.2.3. ผู้ประกอบการต้องคลิกปุ่ม **“Choose File”** จากนั้นเลือกไฟล์ที่ Excel ที่ต้องการอัปโหลด แล้วคลิกปุ่ม **“Upload”** ซึ่งการระบุข้อมูลตู้สินค้าเปล่า ในไฟล์ Excel ที่จะอัปโหลด สำหรับคำขอเคลื่อนย้ายตู้สินค้าเปล่าเข้าลานบรรจุจะต้องมีการระบุข้อมูลดังนี้

คอลัมน์ A

- ระบุหัวคอลัมน์เป็น Container No.
- กรอกหมายเลขตู้ โดยหมายเลขตู้ที่นำมากรอกต้องเป็นตู้ที่ผู้ประกอบการ เป็นเจ้าของ และมีสถานะเป็นตู้เปล่า และมีตำแหน่งอยู่ในลานตู้เปล่า



	A	B	C
1	Container No.	Size/Type	Remark
2			
3			

คอลัมน์ B

- ระบุหัวคอลัมน์เป็น Size/Type
- กรอกขนาดของตู้ Container โดยระบุเป็นรหัสขนาดตามมาตรฐานของ ISO

คอลัมน์ C

- ระบุหัวคอลัมน์เป็น Remark
- กรอกข้อมูลหมายเหตุ (ถ้ามี)

เมื่อคลิกปุ่ม **“Upload”** ระบบจะทำการตรวจสอบข้อมูลตู้สินค้าในไฟล์ Excel และแสดงผลที่ตารางข้อมูลตู้สินค้าเปล่าดังนี้

Add Container

Add/Edit Container Clear Data

Sorting By --Select-- Sort

No.	Container No.	Size/Type	Type	Remark
1	BEAU2020209	22G1	MTY	
2	ไม่พบข้อมูล Container No. ในระบบ	22G1		
3	BMOU2737107 ไม่พบข้อมูล Container No. ในระบบ	22G1		
4	BMOU2498846	22G1	MTY	
5	BSIU2509170 ไม่พบข้อมูล Container No.	22G1		

Save Back

กรณีระบบตรวจสอบไม่พบข้อมูลตู้สินค้า ระบบจะแสดงข้อความแจ้ง “ไม่พบข้อมูล Container No. ในระบบ” ซึ่งระบบไม่อนุญาตให้บันทึกข้อมูลรายการคำขอ ให้ทำการคลิกที่ **Clear Data** เพื่อล้างข้อมูลที่อัปโหลดไว้ จากนั้นให้แก้ไขข้อมูลในไฟล์ Excel ให้ถูกต้องแล้วอัปโหลดไฟล์ขึ้นไปใหม่ ซึ่งเมื่อข้อมูลตู้สินค้าทั้งหมด ในไฟล์ Excel ที่อัปโหลดถูกต้องทุกรายการแล้วจะแสดงรายการดังนี้

Add Container

Add/Edit Container Clear Data

Sorting By --Select-- Sort

No.	Container No.	Size/Type	Type	Remark
1	BMOU1208135	22G1	MTY	WHW
2	BMOU1212032	22G1	MTY	WHW
3	BMOU1230611	22G1	MTY	WHW
4	BMOU1233056	22G1	MTY	WHW
5	DFSU3014439	22G1	MTY	WHW

Save Back

- 5.3. เมื่อกรอกข้อมูลเรียบร้อยแล้ว ผู้ใช้งานคลิกปุ่ม “SAVE” ถ้าผู้ใช้งานประสงค์จะบันทึกข้อมูล ทกท.01 (Repo) ลงระบบ One Stop e-Port Service ระบบจะแสดง Message Box ยืนยันการบันทึกข้อมูลว่า “ท่านประสงค์จะบันทึกข้อมูล ทกท.01 (Repo) ใช่หรือไม่” หากผู้ใช้งานประสงค์จะบันทึกข้อมูลให้คลิกปุ่ม “ตกลง” แต่ถ้าไม่ประสงค์จะบันทึกข้อมูลให้ผู้ใช้งานคลิกปุ่ม “ยกเลิก” เมื่อคลิกปุ่มตกลงระบบจะทำการบันทึกรายการคำขอ และแสดงผลรายการที่หน้าจอ ดังนี้



e-PS021000 ยื่นเอกสารแบบขอเคลื่อนย้ายตู้สินค้าเปล่าเข้าลานบรรจุสินค้า

Search Data

Reference No.  Status

Date  To


List Data

ผลลัพธ์: 26 รายการ

« 1 2 »

No.	Reference No.	To	Ship Agent Code	Ship Agent Name	Total Container	Sent Date	Status	Approved Date
1	<a href="#">28-02-2020-01-00001</a>	ผลอ.2	HEH	HEUNG-A SHIPPING CO.,LTD. C/O HEUNG-A SHIPPING .(THAILAND) CO.,LTD.	14	28 ก.พ. 2563 14:18	Waiting to Send	-
2	<a href="#">21-02-2020-01-00001</a>	ผลอ	HEH	HEUNG-A SHIPPING CO.,LTD. C/O HEUNG-A SHIPPING .(THAILAND) CO.,LTD.	15	21 ก.พ. 2563 17:19	Success	21 ก.พ. 2563 17:19-

5.4. ถ้าต้องการยื่นเอกสารแบบขอเคลื่อนย้ายตู้สินค้าเปล่าเข้าลานบรรจุให้เจ้าหน้าที่ตรวจสอบและพิจารณาอนุมัติสามารถทำได้ ดังนี้

- 5.4.1. กรณีต้องการตรวจทานรายละเอียดข้อมูลก่อนส่ง คลิกที่  หน้าช่องหมายเลข Reference No. รายการเอกสารแบบขอเคลื่อนย้ายตู้สินค้าเปล่าเข้าลานบรรจุ ที่มีสถานะ (Status) เป็น Waiting to Send จะปรากฏหน้าจอแสดงรายละเอียดเอกสารแบบขอเคลื่อนย้ายตู้สินค้าเปล่าดังนี้

Cargo & Container >> ขึ้นเอกสาร ททท.01 (Repo) >> ข้อมูล ททท.01 (Repo)

Agent Name : HEUNG-A SHIPPING CO.,LTD. C/O HEUNG-A SHIPPING (THAILAND) CO.,LTD. Q

e-PS021002 ข้อมูลแบบขอเคลื่อนย้ายตู้สินค้าเปล่าเข้าลานบรรจุสินค้า

Add Data

Reference No. 28-02-2020-01-00001  
 Reference02 No. Create Date 28/02/2563  
 Ship Agent Code HEH Ship Agent Name HEUNG-A SHIPPING CO.,LTD. C/O HEUNG-A SHIPPING (THAILAND) CO.,LTD.

มีความประสงค์ขอให้แผนก แขนงควบคุมตู้สินค้าเปล่า ส่งมอบตู้สินค้าให้แก่แผนก ผศอ.2(รศ.13)  
 ตู้สินค้าเปล่า ขนาด 20 ฟุต 7 ขนาด 40 ฟุต 7 ขนาด 45 ฟุต 0

Add Date & Time

ในวันที่ 28/02/2563 ระหว่างเวลา  08:30 - 12:00 น.  13:00 - 16:30 น.  
 16:30 - 20:30 น.  20:30 - 24:00 น.  
 ในวันที่ ระหว่างเวลา  00:00 - 04:00 น.  04:00 - 07:00 น.

Add Container

Add/Edit Container Clear Data Sorting By --Select-- Sort

No.	Container No.	Size/Type	Type	Remark
1	MTYU0374955	22G0	MTY	MTY
2	MTYU0514955	22G0	MTY	MTY
3	MTYU1576419	22G0	MTY	MTY
4	MTYU1582124	22G0	MTY	
5	MTYU2596495	22G0	MTY	MTY
6	MTYU8374999	22G0	MTY	MTY
7	MTYU8376599	22G0	MTY	
8	MTYU0022556	40G0	MTY	
9	MTYU0033556	40G0	MTY	
10	MTYU0214959	40G0	MTY	
11	MTYU0222956	40G0	MTY	
12	MTYU1111222	40G0	MTY	MTY
13	MTYU2596467	40G0	MTY	MTY
14	MTYU4789934	40G0	MTY	MTY

Save **Send** Back

จากนั้นให้คลิกที่ “ **Send** ” เพื่อส่งข้อมูลเอกสารแบบขอเคลื่อนย้ายตู้สินค้าเปล่าเข้าลานบรรจุ ให้เจ้าหน้าที่ตรวจสอบและพิจารณาอนุมัติ จะปรากฏกล่องข้อความให้ยืนยันการส่งข้อมูล ให้คลิก “ตกลง” เพื่อยืนยันการส่งข้อมูล ระบบจะทำการส่งข้อมูลไปยังฝั่งเจ้าหน้าที่ และปรับปรุงสถานะของรายการเป็น In progress

No.	Reference No.	To	Ship Agent Code	Ship Agent Name	Total Container	Sent Date	Status	Approved Date
1	28-02-2020-01-00001	ผศอ.2	HEH	HEUNG-A SHIPPING CO.,LTD. C/O HEUNG-A SHIPPING (THAILAND) CO.,LTD.	14	27 มี.ค. 2563 13:48	In Progress	-

5.4.2. กรณีที่มีรายการที่ต้องการส่งข้อมูลเอกสารแบบขอเคลื่อนย้ายตู้สินค้าเปล่าเข้าลานบรรจุ มากกว่าหนึ่งรายการ (1) ให้คลิกที่  หน้าช่อง No. ของรายการเอกสารแบบขอเคลื่อนย้ายตู้สินค้าเปล่าเข้าลานบรรจุ ที่มีสถานะ (Status) เป็น Waiting to Send

List Data

ผลลัพธ์: 6 รายการ

(2) « 1 »

Print PDF Send Add Delete

No.	Reference No.	To	Ship Agent Code	Ship Agent Name	Total Container	Sent Date	Status	Approved Date
1	28-02-2020-01-00001	ผสฉ.2	HEH	HEUNG-A SHIPPING CO.,LTD. C/O HEUNG-A SHIPPING . (THAILAND) CO.,LTD.	14	27 มี.ค. 2563 13:48	Waiting to Send	-
2	18-02-2020-01-00001	ผสฉ.2	HEH	HEUNG-A SHIPPING CO.,LTD. C/O HEUNG-A SHIPPING . (THAILAND) CO.,LTD.	15	18 ก.พ. 2563 11:40	Waiting to Send	-
3	04-02-2020-01-00006	ผสฉ.2	HEH	HEUNG-A SHIPPING CO.,LTD. C/O HEUNG-A SHIPPING . (THAILAND) CO.,LTD.	16	04 ก.พ. 2563 17:16	Waiting to Send	-

(2) จากนั้นคลิกที่ **Send** เพื่อส่งข้อมูลเอกสารแบบขอเคลื่อนย้ายตู้สินค้าเปล่าเข้าลานบรรจุ ให้เจ้าหน้าที่ตรวจและพิจารณาอนุมัติ จะปรากฏกล่องข้อความให้ยืนยันการส่งข้อมูล ให้คลิก “ตกลง” เพื่อยืนยันการส่งข้อมูล ระบบจะทำการส่งข้อมูลไปยังฝั่งเจ้าหน้าที่ และปรับปรุงสถานะของรายการเป็น In progress

No.	Reference No.	To	Ship Agent Code	Ship Agent Name	Total Container	Sent Date	Status	Approved Date
1	28-02-2020-01-00001	ผสฉ.2	HEH	HEUNG-A SHIPPING CO.,LTD. C/O HEUNG-A SHIPPING . (THAILAND) CO.,LTD.	14	27 มี.ค. 2563 13:48	In Progress	-
2	18-02-2020-01-00001	ผสฉ.2	HEH	HEUNG-A SHIPPING CO.,LTD. C/O HEUNG-A SHIPPING . (THAILAND) CO.,LTD.	15	27 มี.ค. 2563 13:48	In Progress	-
3	04-02-2020-01-00006	ผสฉ.2	HEH	HEUNG-A SHIPPING CO.,LTD. C/O HEUNG-A SHIPPING . (THAILAND) CO.,LTD.	16	27 มี.ค. 2563 13:48	In Progress	-

6. กรณีต้องการพิมพ์เอกสารแบบขอเคลื่อนย้ายตู้สินค้าเปล่าเข้าลานบรรจุ ซึ่งผู้ใช้งานสามารถพิมพ์เอกสารได้ก็ต่อเมื่อรายการขอเคลื่อนย้ายตู้สินค้าเปล่าเข้าลานบรรจุได้รับการอนุมัติแล้วเท่านั้น ซึ่งสถานะของรายการจะแสดงเป็น Success ซึ่งสามารถดำเนินการสั่งพิมพ์ โดยดำเนินการดังนี้

(1) ให้คลิกที่  หน้าช่อง No. ของรายการเอกสารแบบขอเคลื่อนย้ายตู้สินค้าเปล่าเข้าลานบรรจุ ที่มีสถานะ (Status) เป็น Success

List Data

ผลลัพธ์: 11 รายการ

(2) « 1 »

Print PDF Send Add Delete

No.	Reference No.	To	Ship Agent Code	Ship Agent Name	Total Container	Sent Date	Status	Approved Date
1	21-02-2020-01-00001	ผสฉ	HEH	HEUNG-A SHIPPING CO.,LTD. C/O HEUNG-A SHIPPING . (THAILAND) CO.,LTD.	15	21 ก.พ. 2563 17:19	Success	21 ก.พ. 2563 17:19-
2	21-02-2020-01-00002	คบค	HEH	HEUNG-A SHIPPING CO.,LTD. C/O HEUNG-A SHIPPING . (THAILAND) CO.,LTD.	15	21 ก.พ. 2563 17:21	Success	21 ก.พ. 2563 17:21-

(2) จากนั้นคลิกที่ **Print PDF** สั่งพิมพ์เอกสารแบบขอเคลื่อนย้ายตู้สินค้าเปล่าเข้าลานบรรจุ ในรูปแบบ PDF ระบบจะแสดงเอกสารแบบขอเคลื่อนย้ายตู้สินค้าเปล่าเข้าลานบรรจุ ดังนี้

แบบขอเคลื่อนย้ายตู้สินค้าเปล่าเข้าลานบรรจุสินค้า				ทกท.๐๑.๐๓.๐๓(๐๑)			
 <p style="text-align: center;"><b>แบบแนบท้ายระเบียบ</b></p> <p>เรื่อง ขอย้ายตู้สินค้าเปล่าเข้าลานบรรจุสินค้า (แนบสินค้าเพื่อการส่งออก (ผลส.)) เรียน ผู้อำนวยการการกองปฏิบัติการสินค้า ๓ ด้วยบริษัทฯ มีความประสงค์ขอย้ายตู้สินค้าเปล่าของบริษัทฯ เข้าลานบรรจุตู้สินค้าตามรายการ</p>		Reference 01 : 21-02-2020-01-00001					
		บริษัท <u>HEUNG-A SHIPPING CO.,LTD. C/O</u> วันที่ <u>27 มีนาคม 2563</u>					
ลำดับ	หมายเลขตู้สินค้า	ขนาดตู้ (ฟุต)			เพื่อบรรทุกสิ่ง		หมายเหตุ
		๒๐'	๔๐'	๔๕'	ชื่อเรือ	เที่ยววันที่	
1	MTYU0374955	/					
2	MTYU0514955	/					
3	MTYU1576419	/					
4	MTYU1582124	/					
5	MTYU2596495	/					
6	MTYU8374999	/					
7	MTYU8376599	/					
8	MTYU0022556		/				
9	MTYU0033556		/				
10	MTYU0214959		/				
รวมจำนวนตู้สินค้าเปล่าที่ขอย้าย ดังนี้							

