



คู่มือการใช้ระบบงานกลุ่มงานตู้สินค้า  
กระบวนการ ยื่นเอกสาร ทกท.03  
รหัส E-CT3-063072

จัดทำโดย



Version 1.0.0

## สารบัญ

เอกสารคู่มือการใช้ระบบงาน กลุ่มงานตู้สินค้า กระบวนการ ยื่นเอกสาร ททท.03 .....	3
1. การเข้าสู่ระบบให้บริการอิเล็กทรอนิกส์แบบเบ็ดเสร็จ: E-port .....	4
2. เพิ่มข้อมูลยื่นเอกสารรายงานการบรรจุตู้สินค้าและตู้สินค้าเปล่าเพื่อบรรทุกลงเรือ .....	6

## เอกสารคู่มือการใช้ระบบงาน กลุ่มงานตู้สินค้า กระบวนการ ยื่นเอกสาร ททท.03

เอกสารฉบับนี้เป็นคู่มือการใช้งานส่วนระบบงานให้บริการด้านการยื่นเอกสารรายงานการบรรจุตู้สินค้าและตู้สินค้าเปล่าเพื่อบรรทุกลงเรือ บนระบบให้บริการอิเล็กทรอนิกส์แบบเบ็ดเสร็จ (One Stop e-Port Service) หรือเรียกสั้นๆ ว่า E-Port Services เป็นระบบที่ให้บริการอิเล็กทรอนิกส์ของการท่าเรือแห่งประเทศไทย โดยจะอนุญาตให้ผู้ประกอบการแต่ละราย ทั้งที่เป็นพนักงานในระดับต่างๆ ตลอดจนลูกค้าในกลุ่มต่าง ๆ สามารถเข้าถึงข้อมูล ข่าวสารสารสนเทศ รวมถึงระบบงานและบริการทางอิเล็กทรอนิกส์ต่างๆ ของททท. ได้อย่างรวดเร็ว และตรงกับความต้องการผ่าน Web Browser ซึ่งจะเชื่อมโยงกับระบบงานต่างๆ ที่ ททท. มีอยู่ โดยใช้สถาปัตยกรรม Service-Oriented Architecture (SOA) ตามขอบเขตการใช้บริการไว้ในหน้าต่างการใช้งานที่เหมาะสมไว้เป็นการเฉพาะสำหรับแต่ละบุคคลหรือแต่ละกลุ่มผู้ใช้ โดยมีกระบวนการที่ง่ายและสะดวกในการใช้งาน

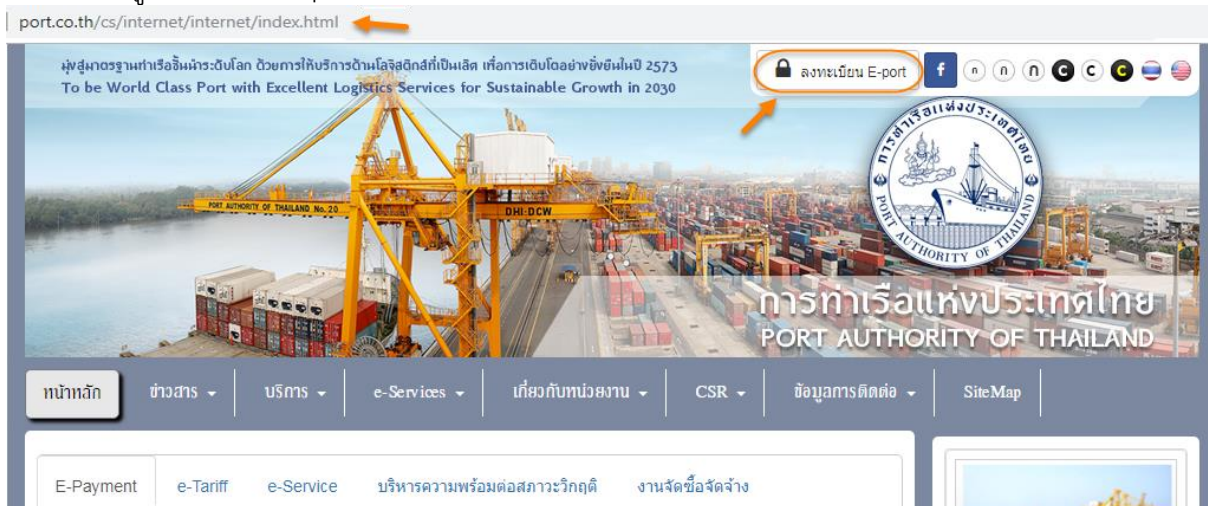
ขอบเขตการใช้งานส่วนระบบงานให้บริการด้านการยื่นเอกสารรายงานการบรรจุตู้สินค้าและตู้สินค้าเปล่าเพื่อบรรทุกลงเรือ ดังนี้

1. เพิ่มข้อมูลยื่นเอกสารรายงานการบรรจุตู้สินค้าและตู้สินค้าเปล่าเพื่อบรรทุกลงเรือ ททท.03
2. ตรวจสอบสถานะคำขอ และพิมพ์เอกสารยื่นเอกสารรายงานการบรรจุตู้สินค้าและตู้สินค้าเปล่าเพื่อบรรทุกลงเรือ ททท.03

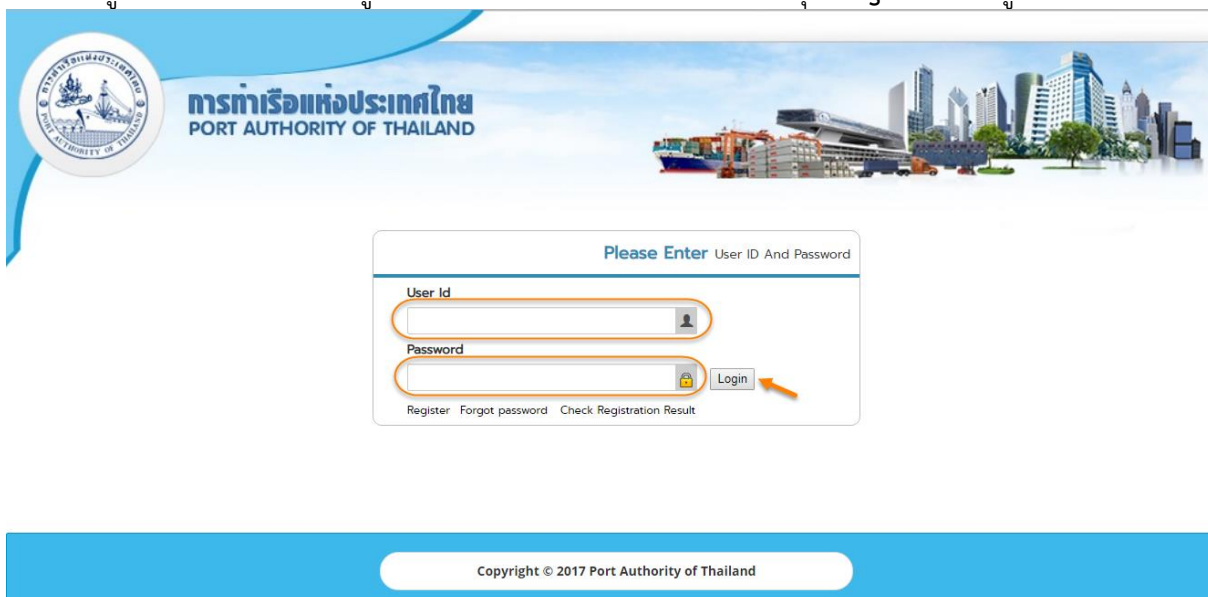
## ขั้นตอนการใช้งานระบบฯ

### 1. การเข้าสู่ระบบให้บริการอิเล็กทรอนิกส์แบบเบ็ดเสร็จ: E-port

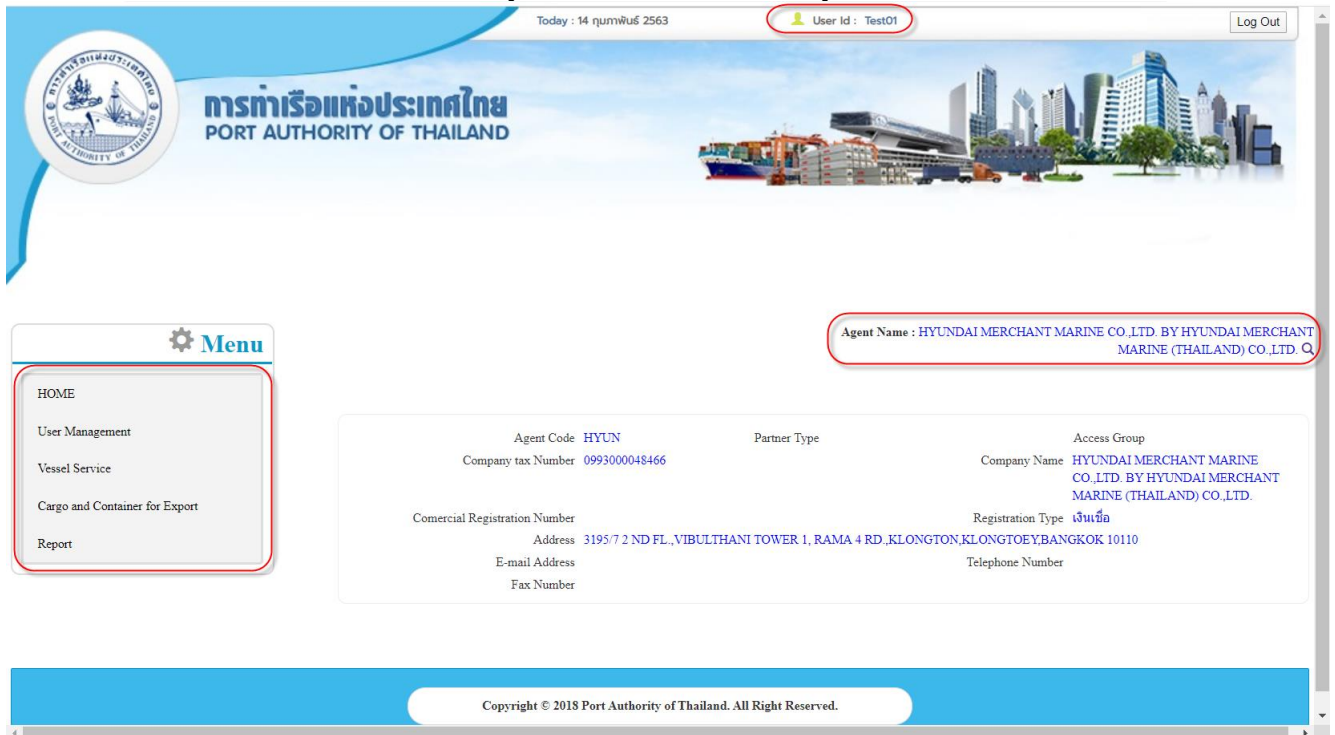
1. เข้าสู่เว็บไซต์การทำเรือแห่งประเทศไทย ที่ [www.port.co.th](http://www.port.co.th)
2. เมนูลงทะเบียน E-port



3. ผู้ประกอบการกรอกข้อมูล User Id และ Password และคลิกปุ่ม Login เพื่อเข้าสู่ระบบ



4. เมื่อเข้าระบบได้ หน้าจอจะแสดง ชื่อผู้ใช้งาน และบทบาทของผู้ใช้งาน



Today : 14 กุมภาพันธ์ 2563 User Id : Test01 Log Out

**การท่าเรือแห่งประเทศไทย**  
PORT AUTHORITY OF THAILAND

Menu

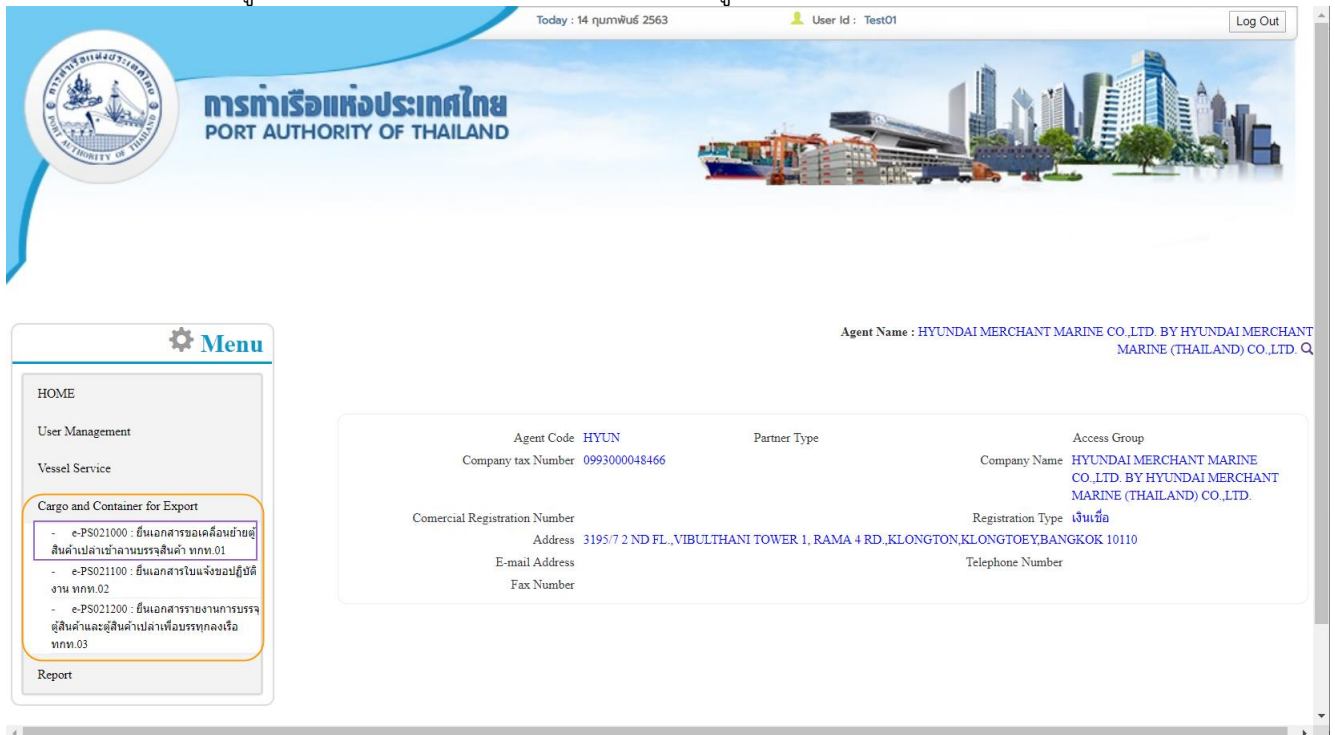
- HOME
- User Management
- Vessel Service
- Cargo and Container for Export
- Report

Agent Name : HYUNDAI MERCHANT MARINE CO.,LTD. BY HYUNDAI MERCHANT MARINE (THAILAND) CO.,LTD. Q

Agent Code	HYUN	Partner Type	Access Group
Company tax Number	0993000048466	Company Name	HYUNDAI MERCHANT MARINE CO.,LTD. BY HYUNDAI MERCHANT MARINE (THAILAND) CO.,LTD.
Commercial Registration Number		Registration Type	เงินซื้อ
Address	3195/7 2 ND FL.,VIBULTHANI TOWER 1, RAMA 4 RD.,KLONGTON, KLONGTOEY, BANGKOK 10110		
E-mail Address		Telephone Number	
Fax Number			

Copyright © 2018 Port Authority of Thailand. All Right Reserved.

5. บทบาทขึ้นอยู่กับการลงทะเบียนในการขอใช้งาน และเมนูทางด้านซ้าย ก็จะแสดงตามบทบาทและสิทธิที่ได้รับ



Today : 14 กุมภาพันธ์ 2563 User Id : Test01 Log Out

**การท่าเรือแห่งประเทศไทย**  
PORT AUTHORITY OF THAILAND

Menu

- HOME
- User Management
- Vessel Service
- Cargo and Container for Export
  - e-PS021000 : ยื่นเอกสารขอเคลือบขี้ผึ้งผู้สินค้าปลาฆ่าแลนบรรจุสินค้า ททท.01
  - e-PS021100 : ยื่นเอกสารใบแจ้งขอมอบยัติฉันททท.02
  - e-PS021200 : ยื่นเอกสารรายงานการบรรจุผู้สินค้าและผู้สินค้าปลาเพื่อบรรทุกเรือ ททท.03
- Report

Agent Name : HYUNDAI MERCHANT MARINE CO.,LTD. BY HYUNDAI MERCHANT MARINE (THAILAND) CO.,LTD. Q

Agent Code	HYUN	Partner Type	Access Group
Company tax Number	0993000048466	Company Name	HYUNDAI MERCHANT MARINE CO.,LTD. BY HYUNDAI MERCHANT MARINE (THAILAND) CO.,LTD.
Commercial Registration Number		Registration Type	เงินซื้อ
Address	3195/7 2 ND FL.,VIBULTHANI TOWER 1, RAMA 4 RD.,KLONGTON, KLONGTOEY, BANGKOK 10110		
E-mail Address		Telephone Number	
Fax Number			

## 2. เพิ่มข้อมูลยื่นเอกสารรายงานการบรรจุตู้สินค้าและตู้สินค้าเปล่าเพื่อบรรทุกลงเรือ

ในกรณีผู้ประกอบการต้องการเพิ่มเอกสารรายงานการบรรจุตู้สินค้าและตู้สินค้าเปล่าเพื่อบรรทุกลงเรือ ให้เข้าสู่ระบบ e-Port Service และเพิ่มข้อมูลเอกสารรายงานการบรรจุตู้สินค้าและตู้สินค้าเปล่าเพื่อบรรทุกลงเรือ ได้ที่เมนู e-PB021200 : ยื่นเอกสารรายงานการบรรจุตู้สินค้าและตู้สินค้าเปล่าเพื่อบรรทุกลงเรือ ททท.03 จากนั้นเจ้าหน้าที่ กทท. จะทำการตรวจสอบความถูกต้องข้อมูล และพิจารณาผลการอนุมัติ

สถานะ	คำอธิบาย	หมายเหตุ
Waiting to send	ผู้ใช้บริการสามารถร่างเอกสารรายงานการบรรจุตู้สินค้าและตู้สินค้าเปล่าเพื่อบรรทุกลงเรือ ททท.03 เก็บไว้รอการนำส่ง	สามารถแก้ไข / ลบข้อมูลได้
In Progress	ผู้ใช้บริการทำการส่งข้อมูลคำขอบรรจุตู้สินค้าและตู้สินค้าเปล่าเพื่อบรรทุกลงเรือ ททท.03 เพื่อให้เจ้าหน้าที่ กทท. ตรวจสอบความถูกต้อง และพิจารณาอนุมัติคำขอ	ไม่สามารถแก้ไข / ลบข้อมูลได้
Success	เจ้าหน้าที่ กทท. พิจารณาอนุมัติคำขอบรรจุตู้สินค้าและตู้สินค้าเปล่าเพื่อบรรทุกลงเรือ ททท.03	ผู้ใช้บริการสามารถพิมพ์เอกสารฯ ออกมาในรูปแบบไฟล์ PDF ได้
Reject	เจ้าหน้าที่ กทท. พิจารณาไม่อนุมัติคำขอบรรจุตู้สินค้าและตู้สินค้าเปล่าเพื่อบรรทุกลงเรือ ททท.03 พร้อมแจ้งเหตุผลในการไม่อนุมัติ	ตัวอย่างเช่น พบว่าตู้ที่ขอเคลื่อนย้ายไม่ถูกต้องเป็นจำนวนมาก การส่งกลับไปแก้ไขอาจใช้เวลานานกว่าการทำคำขอใหม่ หรือถูกร้องขอจากทางผู้ประกอบการขอให้ยกเลิกรายการคำขอนี้
Un approve	เจ้าหน้าที่ กทท. ทำการส่งข้อมูลกลับ พร้อมแจ้งเหตุผลเพื่อให้ผู้ใช้บริการทำการแก้ไขข้อมูล และส่งเข้าสู่ระบบอีกครั้ง	ตัวอย่างเช่น พบว่าตู้ที่ขอเคลื่อนย้ายไม่ถูกต้องเพียงไม่กี่รายการสามารถส่งกลับไปแก้ไขได้ โดยไม่ใช้เวลานาน หรือถูกร้องขอจากทางผู้ประกอบการขอให้ส่งกลับคำขอเพื่อนำไปปรับปรุงข้อมูลก่อนนำส่งใหม่

## ขั้นตอนการเพิ่มข้อมูลรายงานการบรรจุตู้สินค้าและตู้สินค้าเปล่าเพื่อบรรทุกลงเรือ ททท.03

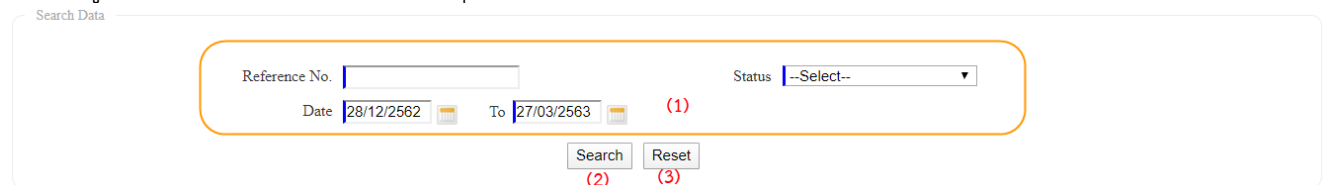
1. เลือกเมนูทางซ้าย Cargo and Container for Export >> e-PB021200 : ยื่นเอกสารรายงานการบรรจุตู้สินค้าและตู้สินค้าเปล่าเพื่อบรรทุกลงเรือ ททท.03



The screenshot shows the 'Cargo & Container' section of the system. On the left is a 'Menu' sidebar with 'Cargo and Container for Export' selected. The main area displays 'e-PS021200 ยื่นเอกสารรายงานการบรรจุตู้สินค้าและตู้สินค้าเปล่าเพื่อบรรทุกลงเรือ'. Below this is a search form with fields for 'Reference No.', 'Status', and 'Date' (from 28/12/2562 to 27/03/2563). There are 'Search' and 'Reset' buttons. Below the search form is a table with 2 rows of data.

No.	Reference No.	To	Work Type	Ship Agent Code	Ship Agent Name	Total Container	Sent Date	Status	Approved Date
1	26-03-2020-03-00002	กปส.3	ตู้สินค้าเปล่า	WHW	WAN HAI LINES LTD. C/O WAN HAI LINES (THAILAND) LTD.	4	26 มี.ค. 2563 08:30	Success	26 มี.ค. 2563 08:30-
2	26-03-2020-03-00001	กปส.3	ตู้บรรจุสินค้า	WHW	WAN HAI LINES LTD. C/O WAN HAI LINES (THAILAND) LTD.	17	26 มี.ค. 2563 08:30	Success	26 มี.ค. 2563 08:30-

2. ผู้ประกอบการสามารถค้นหา และติดตามสถานะ โดย (1) กรอกข้อมูลเงื่อนไข ได้แก่ หมายเลข Reference No., Status (สถานะคำขอ) และ Date (ช่วงวันที่ส่งคำขอ) จากนั้น (2) คลิกปุ่ม “Search” และ (3) หากต้องการล้างข้อมูลเงื่อนไขที่ได้กำหนดไว้ให้คลิกที่ปุ่ม “Reset”



This is a close-up of the search form. It shows the 'Reference No.' field, a 'Status' dropdown menu set to '--Select--', and 'Date' fields with a range from 28/12/2562 to 27/03/2563. There are 'Search' and 'Reset' buttons below the form.

3. เมื่อคลิกปุ่ม Search ผู้ประกอบการจะเห็นข้อมูลรายการยื่นเอกสารรายงานการบรรจุตู้สินค้าและตู้สินค้าเปล่าเพื่อบรรทุกลงเรือ โดยจะแสดงข้อมูลเฉพาะที่ผู้ประกอบการเป็นผู้เพิ่มเท่านั้น



This screenshot shows the search results table. It has the same structure as the table in the first screenshot, displaying two rows of data for container entries.

No.	Reference No.	To	Work Type	Ship Agent Code	Ship Agent Name	Total Container	Sent Date	Status	Approved Date
1	26-03-2020-03-00002	กปส.3	ตู้สินค้าเปล่า	WHW	WAN HAI LINES LTD. C/O WAN HAI LINES (THAILAND) LTD.	4	26 มี.ค. 2563 08:30	Success	26 มี.ค. 2563 08:30-
2	26-03-2020-03-00001	กปส.3	ตู้บรรจุสินค้า	WHW	WAN HAI LINES LTD. C/O WAN HAI LINES (THAILAND) LTD.	17	26 มี.ค. 2563 08:30	Success	26 มี.ค. 2563 08:30-

4. ผู้ประกอบการสามารถ “เพิ่ม” ข้อมูลเอกสารรายงานการบรรจุตู้สินค้าและตู้สินค้าเปล่าเพื่อบรรทุกลงเรือ ได้โดยคลิกที่ปุ่ม “Add”

List Data

ผลลัพธ์: 2 รายการ « 1 »

Print PDF Send **Add** Delete

No.	Reference No.	To	Work Type	Ship Agent Code	Ship Agent Name	Total Container	Sent Date	Status	Approved Date
1	<a href="#">26-03-2020-03-00002</a>	กปส.3	ตู้สินค้าเปล่า	WHW	WAN HAI LINES LTD. C/O WAN HAI LINES (THAILAND) LTD.	4	26 มี.ค. 2563 08:30	Success	26 มี.ค. 2563 08:30-
2	<a href="#">26-03-2020-03-00001</a>	กปส.3	ตู้บรรจุสินค้า	WHW	WAN HAI LINES LTD. C/O WAN HAI LINES (THAILAND) LTD.	17	26 มี.ค. 2563 08:30	Success	26 มี.ค. 2563 08:30-

5. ระบบจะแสดงหน้าจอสำหรับเพิ่มข้อมูลรายละเอียดยื่นเอกสารรายงานการบรรจุตู้สินค้าและตู้สินค้าเปล่าเพื่อบรรทุกลงเรือดังนี้

Cargo & Container >> ยื่นเอกสาร ททท.03 >> ยื่นเอกสาร ททท.03 Agent Name : WAN HAI LINES LTD. C/O WAN HAI LINES (THAILAND) LTD. Q

e-PS 021201 ยื่นเอกสารรายงานการบรรจุตู้สินค้าและตู้สินค้าเปล่าเพื่อบรรทุกลงเรือ

Search Data

Reference02 No.  Create Date

Agent Code  Agent Name

ขอรายงาน  ตู้บรรจุสินค้า  ตู้สินค้าเปล่า (1)

Vessel Code  (2)

Voyage No.  Terminal  1  2

มีความประสงค์ขอให้แผนก  (3)

ตู้สินค้าเปล่า	ขนาด 20 ฟุต	<input type="text"/>	ขนาด 40 ฟุต	<input type="text"/>	ขนาด 45 ฟุต	<input type="text"/>
ตู้บรรจุสินค้า	ขนาด 20 ฟุต	<input type="text"/>	ขนาด 40 ฟุต	<input type="text"/>	ขนาด 45 ฟุต	<input type="text"/>

Add Date & Time

ในวันที่  (4) ระหว่างเวลา  08:30 - 12:00 น.  13:00 - 16:30 น.

ในวันที่  ระหว่างเวลา  16:30 - 20:30 น.  20:30 - 24:00 น.

00:00 - 04:00 น.  04:00 - 07:00 น.

Download Container Excel Template

(5)

Add Container

รหัส CTMS Agent เจ้าของตู้ Container     Sorting By

No.	Container No.	Size/Type	VGM Weight (KG)	Port of Discharge	Cargo Type	Remark
===== ไม่มีข้อมูล =====						


(7)

- 5.1. ผู้ประกอบการกรอกรายละเอียดข้อมูลเอกสารรายงานการบรรจุตู้สินค้าและตู้สินค้าเปล่าเพื่อบรรทุกลงเรือ ต้องกรอกข้อมูลช่องที่บังคับให้ครบ (\*, | สัญลักษณ์สีแดง) ดังนี้

5.1.1. ขอรายงาน ให้ระบุประเภทการขอรายงานซึ่งมีให้เลือกสองประเภท คือตู้บรรจุสินค้า และตู้สินค้าเปล่า



5.1.2. Vessel Code ให้ระบุเรือ โดยคลิกที่  จะปรากฏหน้าจอให้ค้นหาข้อมูลเรือดังนี้

Search Vessel 

Vessel Name  Vessel Code

Voy Out

ผลลัพธ์: 2 รายการ « 1 »

No.	Vessel Name	Vessel Code	Voy Out No	ETA	ATA
1	<a href="#">WAN HAI 172</a>	<a href="#">W332</a>	<a href="#">N329</a>	<a href="#">26/03/2563 17:00</a>	<a href="#">26/03/2563 16:30</a>
2	<a href="#">WAN HAI 612</a>	<a href="#">W38U</a>	<a href="#">S046</a>	<a href="#">03/04/2563 04:00</a>	-

ให้ระบุเงื่อนไขในการค้นหาเรือ อย่างน้อยหนึ่งเงื่อนไข จากนั้นคลิกที่ “Search” ระบบจะทำการค้นหาข้อมูลเรือตามเงื่อนไข เมื่อพบจะแสดงผลลัพธ์ที่ตารางแสดงผลด้านล่าง ให้คลิกที่แถวรายการเรือที่ต้องการระบบจะนำมาแสดงผลดังนี้

ขอรายงาน  ตับรรจูลินค้า  ตูสินค้าเปล่า Terminal  1  2

Vessel Code   Vessel Name

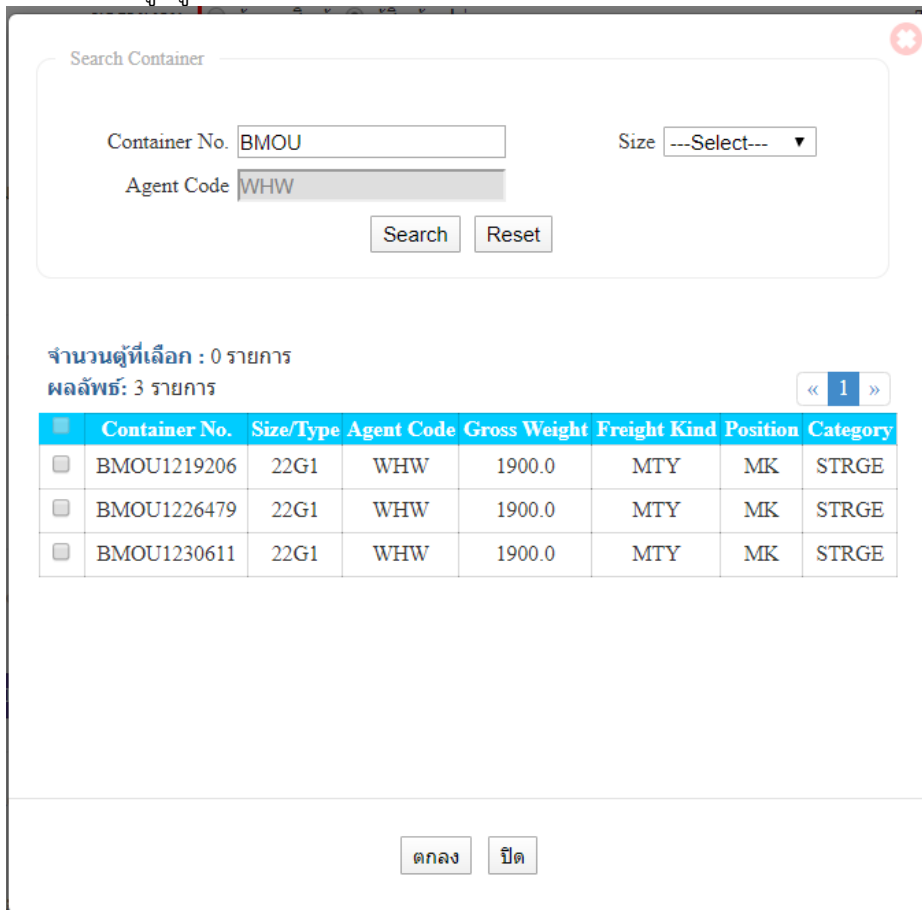
Voyage No.  Arrival Date

5.1.3. มีความประสงค์ขอให้แผนกให้คลิกเลือกรายการจาก List ที่มีอยู่ ซึ่งระบบจะกรองหน่วยงานให้ตามการเลือก ประเภทขอรายงานตับรรจูลินค้า หรือตู้เปล่า

5.1.4. ในวันที่ คลิกเลือก วันที่ที่ต้องการขอเคลื่อนย้ายตู้สินค้านำเข้าลานบรรจูลินค้า และคลิกเลือก ช่วงเวลาที่จะดำเนินการเคลื่อนย้ายตู้

5.2. ผู้ประกอบการเพิ่มข้อมูลเอกสารรายงานการบรรจุตู้สินค้าและตู้สินค้าเปล่าเพื่อบรรทุกลงเรือ (6) ซึ่งสามารถทำการเพิ่มข้อมูลตู้สินค้าได้ 2 รูปแบบดังนี้

5.2.1. เพิ่มตู้สินค้าเปล่า โดยการคลิกที่ปุ่ม **Add/Edit Container** ซึ่งเมื่อคลิกเลือกจะปรากฏ Pop up ให้ค้นหา/เลือกข้อมูลตู้สินค้าเปล่า ให้ดำเนินการดังนี้



Search Container

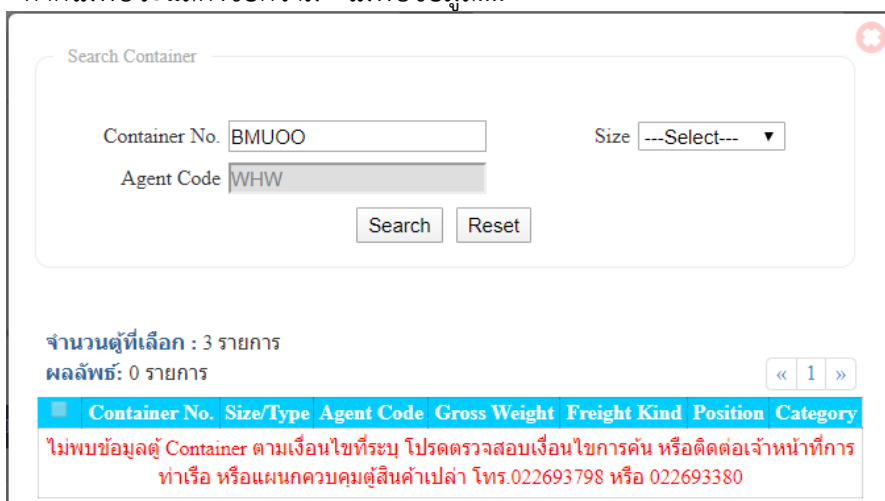
Container No.  Size

Agent Code

จำนวนตู้ที่เลือก : 0 รายการ  
ผลลัพธ์: 3 รายการ

<input type="checkbox"/>	Container No.	Size/Type	Agent Code	Gross Weight	Freight Kind	Position	Category
<input type="checkbox"/>	BMOU1219206	22G1	WHW	1900.0	MTY	MK	STRGE
<input type="checkbox"/>	BMOU1226479	22G1	WHW	1900.0	MTY	MK	STRGE
<input type="checkbox"/>	BMOU1230611	22G1	WHW	1900.0	MTY	MK	STRGE

5.2.1.1. กำหนดเงื่อนไขการค้นหาตู้ จากนั้นคลิกปุ่ม Search ระบบแสดงรายการตู้ตามเงื่อนไขที่ระบุ หากไม่พบจะแสดงข้อความ “ไม่พบข้อมูล....”



Search Container

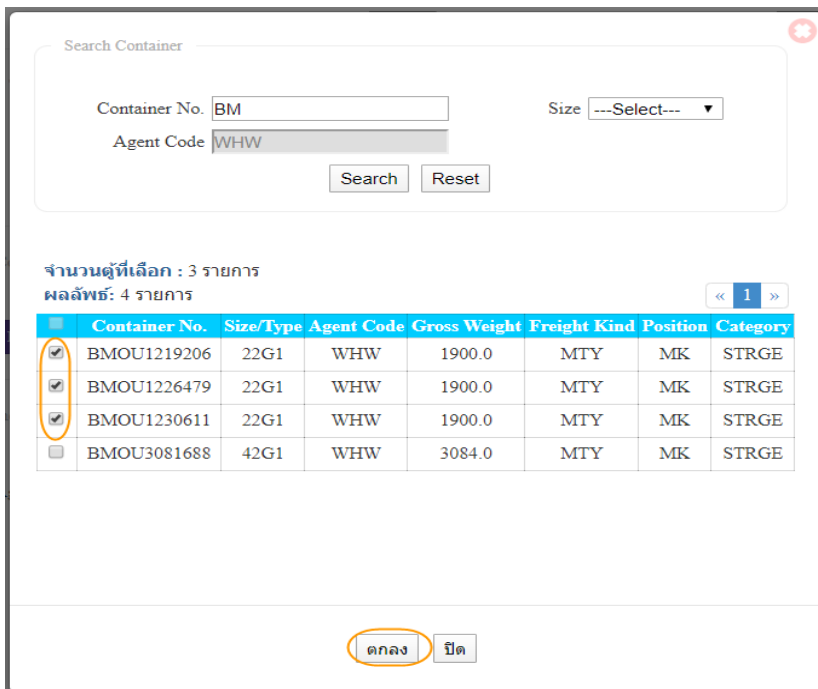
Container No.  Size

Agent Code

จำนวนตู้ที่เลือก : 3 รายการ  
ผลลัพธ์: 0 รายการ

<input type="checkbox"/>	Container No.	Size/Type	Agent Code	Gross Weight	Freight Kind	Position	Category
ไม่พบข้อมูลตู้ Container ตามเงื่อนไขที่ระบุ โปรดตรวจสอบเงื่อนไขการค้นหา หรือติดต่อเจ้าหน้าที่การทำเรือ หรือแผนกควบคุมตู้สินค้าเปล่า โทร.022693798 หรือ 022693380							

5.2.1.2. ทำการคลิกเลือก แถวรายการตู้ที่ต้องการ จากนั้นคลิกปุ่ม “ตกลง” ระบบจะนำรายการตู้ที่เลือกไปแสดงในตาราง (Add Container)

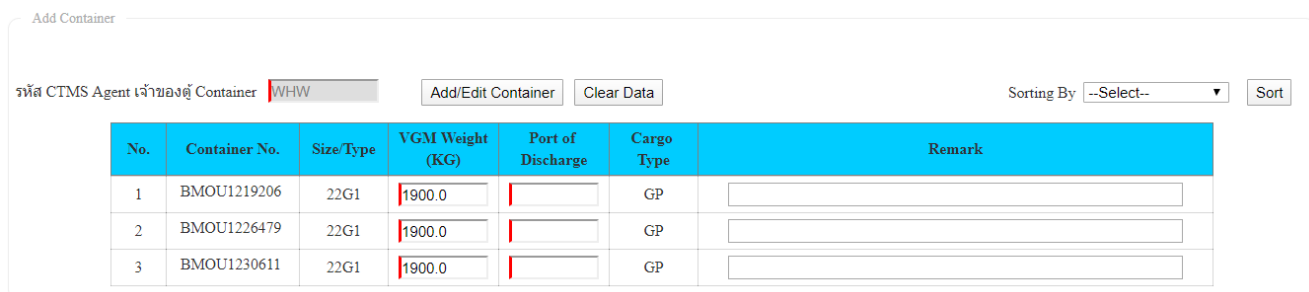


Search Container

Container No.  Size

จำนวนตู้ที่เลือก : 3 รายการ  
ผลลัพธ์: 4 รายการ

<input type="checkbox"/>	Container No.	Size/Type	Agent Code	Gross Weight	Freight Kind	Position	Category
<input checked="" type="checkbox"/>	BMOU1219206	22G1	WHW	1900.0	MTY	MK	STRGE
<input checked="" type="checkbox"/>	BMOU1226479	22G1	WHW	1900.0	MTY	MK	STRGE
<input checked="" type="checkbox"/>	BMOU1230611	22G1	WHW	1900.0	MTY	MK	STRGE
<input type="checkbox"/>	BMOU3081688	42G1	WHW	3084.0	MTY	MK	STRGE



Add Container

รหัส CTMS Agent เจ้าของตู้ Container

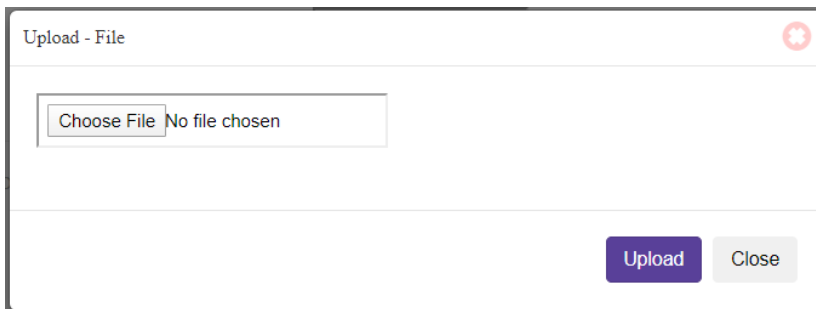
Sorting By

No.	Container No.	Size/Type	VGM Weight (KG)	Port of Discharge	Cargo Type	Remark
1	BMOU1219206	22G1	<input type="text" value="1900.0"/>	<input type="text"/>	GP	<input type="text"/>
2	BMOU1226479	22G1	<input type="text" value="1900.0"/>	<input type="text"/>	GP	<input type="text"/>
3	BMOU1230611	22G1	<input type="text" value="1900.0"/>	<input type="text"/>	GP	<input type="text"/>

5.2.1.3. ให้ระบุข้อมูล Port of Discharge และ หมายเหตุ (Remark) (ถ้ามี)

5.2.1.4. กรณีต้องการแก้ไขเปลี่ยนแปลงตู้คอนเทนเนอร์ ให้คลิกที่ปุ่ม “Add/Edit Container” ระบบจะปรากฏ POP UP สำหรับ ค้นหา และเลือกตู้ Container ขึ้นมาอีกครั้ง หากต้องการเอารายการตู้ ออก ให้เอาเครื่องหมายถูก หน้าแถวรายการตู้ที่เคยเลือกไว้ออก ถ้าต้องการเลือกตู้เพิ่มให้ทำเครื่องหมายถูกในแถวรายการตู้ที่ประสงค์จะเลือกเพิ่มเติม

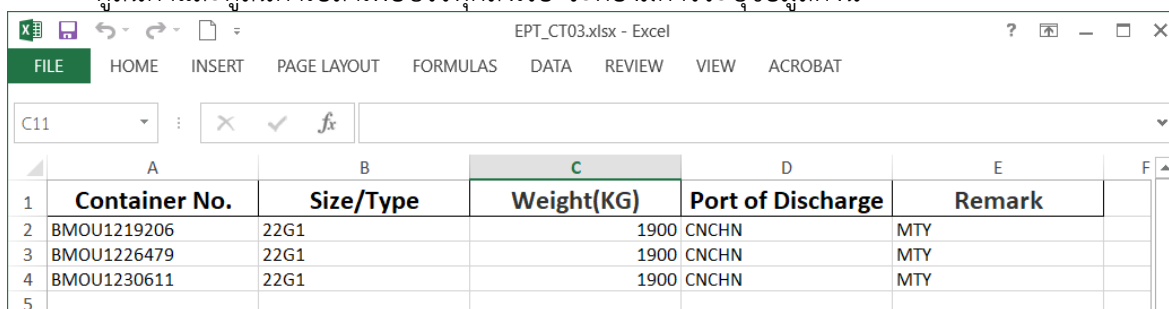
### 5.2.2.เพิ่มตู้สินค้าเปล่า โดยการคลิกที่ปุ่ม Add Excel File ซึ่งเมื่อคลิกเลือกจะปรากฏ Pop up ให้ดำเนินการอัปโหลดไฟล์ Excel ดังนี้



หมายเหตุ สามารถ Download file Template สำหรับกรอกข้อมูลได้จาก  
ในส่วน Download Container Excel Template (5)

[Download Excel Template File](#)

### 5.2.3.ผู้ประกอบการต้องคลิกปุ่ม “Choose File” จากนั้นเลือกไฟล์ที่ Excel ที่ต้องการอัปโหลด แล้วคลิกปุ่ม “Upload” ซึ่งการระบุข้อมูลตู้สินค้า ในไฟล์ Excel ที่จะอัปโหลด สำหรับข้อมูลเอกสารรายงานการบรรจุตู้สินค้าและตู้สินค้าเปล่าเพื่อบรรทุกลงเรือ จะต้องมีการระบุข้อมูลดังนี้



	A	B	C	D	E	F
	Container No.	Size/Type	Weight(KG)	Port of Discharge	Remark	
1	BMOU1219206	22G1	1900	CNCHN	MTY	
2	BMOU1226479	22G1	1900	CNCHN	MTY	
3	BMOU1230611	22G1	1900	CNCHN	MTY	
4						
5						

คอลัมน์ A

- ระบุหัวคอลัมน์เป็น Container No.
- กรอกหมายเลขตู้ โดยหมายเลขตู้ที่นำมากรอกต้องเป็นตู้ที่ผู้ประกอบการ เป็นเจ้าของ และมีสถานะเป็นตู้เปล่า และมีตำแหน่งอยู่ในลานตู้เปล่า

คอลัมน์ B

- ระบุหัวคอลัมน์เป็น Size/Type
- กรอกขนาดของตู้ Container โดยระบุเป็นรหัสขนาดตามมาตรฐานของ ISO

คอลัมน์ C

- ระบุหัวคอลัมน์เป็น Weight (KG)
- กรอกน้ำหนักของตู้ Container โดยระบุเป็นกิโลกรัม

คอลัมน์ D

- ระบุหัวคอลัมน์เป็น Port of Discharge
- กรอก Port of Discharge ของตู้ Container มาตรฐานของกรมศุลกากร

คอลัมน์ E

- ระบุหัวคอลัมน์เป็น Remark
- กรอกข้อมูลหมายเหตุ (ถ้ามี)

เมื่อคลิกปุ่ม “Upload” ระบบจะทำการตรวจสอบข้อมูลตู้สินค้าในไฟล์ Excel และแสดงผลที่ตารางข้อมูลตู้สินค้าเปล่าดังนี้

Add Container

รหัส CTMS Agent เจ้าของตู้ Container: WHW   Sorting By: --Select--

No.	Container No.	Size/Type	VGM Weight (KG)	Port of Discharge	Cargo Type	Remark
1	BMOU1219206 <small>ข้อมูล Container No. นี้ไม่อยู่ในสถานะที่เป็น Export/ ข้อมูล Container No. นี้ไม่อยู่ในสถานะที่เป็นผู้บรรจุสินค้า/ ข้อมูล Container No. นี้ไม่ได้อยู่ในสถานะบรรจุ/ ข้อมูล Container No. ที่ระบุแยกไม่ออกถึงข้อมูล</small>	22G1	1900	CNCHN	GP	MTY

กรณีระบบตรวจสอบไม่พบข้อมูลตู้สินค้า หรือพบว่าอัปโหลดรายการตู้สินค้าผิดพลาด ระบบจะแสดงข้อความแจ้ง ซึ่งระบบไม่อนุญาตให้บันทึกข้อมูลรายการคำขอ ให้ทำการคลิกที่  เพื่อล้างข้อมูลที่อัปโหลดไว้ จากนั้นให้แก้ไขข้อมูลในไฟล์ Excel ให้ถูกต้องแล้วอัปโหลดไฟล์ขึ้นไปใหม่ ซึ่งเมื่อข้อมูลตู้สินค้าทั้งหมด ในไฟล์ Excel ที่อัปโหลดถูกต้องทุกรายการแล้วจะแสดงรายการดังนี้

Add Container

รหัส CTMS Agent เจ้าของตู้ Container: WHW   Sorting By: --Select--

No.	Container No.	Size/Type	VGM Weight (KG)	Port of Discharge	Cargo Type	Remark
1	BMOU1219206	22G1	1900.0		GP	
2	BMOU1226479	22G1	1900.0		GP	
3	BMOU1230611	22G1	1900.0		GP	

5.3. เมื่อกรอกข้อมูลเรียบร้อยแล้ว ผู้ใช้งานคลิกปุ่ม “SAVE” ถ้าผู้ใช้งานประสงค์จะบันทึกข้อมูล เอกสารรายงานการบรรจุตู้สินค้าและตู้สินค้าเปล่าเพื่อบรรทุกลงเรือ ลงระบบ One Stop e-Port Service ระบบจะแสดง Message Box ยืนยันการบันทึกข้อมูลว่า “ท่านประสงค์จะบันทึกข้อมูล ททท.03 ใช่หรือไม่” หากผู้ใช้งานประสงค์จะบันทึกข้อมูลให้คลิกปุ่ม “ตกลง” แต่ถ้าไม่ประสงค์จะบันทึกข้อมูลให้ผู้ใช้งานคลิกปุ่ม “ยกเลิก” เมื่อคลิกปุ่มตกลงระบบจะทำการบันทึกรายการคำขอ และแสดงผลรายการที่หน้าจอ ดังนี้

**Menu**

HOME

User Management

Vessel Service

Cargo and Container for Export

- e-PS021000 : พิมพ์เอกสารเคลือบนำผู้สินค้าเปล่าเข้างานบรรจุสินค้า ททท.01
- e-PS021100 : พิมพ์สารบบแจ้งขออนุญาตใช้งาน ททท.02
- e-PS021200 : พิมพ์สารบบรายงานการบรรจุตู้สินค้าและตู้สินค้าเปล่าเพื่อบรรทุกลงเรือ ททท.03
- e-PS021300 : พิมพ์สารบบรายงานการเคลือบนำผู้สินค้าเปล่าเข้างานบรรจุสินค้าเพื่อบรรทุกลงเรือ ททท.04

Cargo and Container for Import

Report

Agent Name : WAN HAI LINES LTD. C/O WAN HAI LINES (THAILAND) LTD. Q

e-PS021200 พิมพ์สารบบรายงานการบรรจุตู้สินค้าและตู้สินค้าเปล่าเพื่อบรรทุกลงเรือ

Search Data

Reference No.  Status: --Select--

Date: 28/12/2562 To: 27/03/2563


List Data

ผลลัพธ์: 3 รายการ

No.	Reference No.	To	Work Type	Ship Agent Code	Ship Agent Name	Total Container	Sent Date	Status	Approved Date
1	27-03-2020-03-00001	ททท.3	ตู้สินค้าเปล่า	WHW	WAN HAI LINES LTD. C/O WAN HAI LINES (THAILAND) LTD.	3	27 มี.ค. 2563 16:15	Waiting to Send	-
2	26-03-2020-03-00002	ททท.3	ตู้สินค้าเปล่า	WHW	WAN HAI LINES LTD. C/O WAN HAI LINES (THAILAND) LTD.	4	26 มี.ค. 2563 08:30	Success	26 มี.ค. 2563 08:30-
3	26-03-2020-03-00001	ททท.3	ตู้บรรจุสินค้า	WHW	WAN HAI LINES LTD. C/O WAN HAI LINES (THAILAND) LTD.	17	26 มี.ค. 2563 08:30	Success	26 มี.ค. 2563 08:30-

Copyright © 2018 Port Authority of Thailand. All Right Reserved.

5.4. ถ้าต้องการยื่นเอกสารรายงานการบรรจุตู้สินค้าและตู้สินค้าเปล่าเพื่อบรรทุกลงเรือ ให้เจ้าหน้าที่ตรวจสอบและพิจารณาอนุมัติสามารถทำได้ ดังนี้

5.4.1. กรณีต้องการตรวจทานรายละเอียดข้อมูลก่อนส่ง คลิกที่  หน้าช่องหมายเลข Reference No. รายการเอกสารรายงานการบรรจุตู้สินค้าและตู้สินค้าเปล่าเพื่อบรรทุกลงเรือ ที่มีสถานะ (Status) เป็น Waiting to Send จะปรากฏหน้าจอแสดงรายละเอียดเอกสารรายงานการบรรจุตู้สินค้าและตู้สินค้าเปล่าเพื่อบรรทุกลงเรือ ดังนี้

Cargo & Container >> ยื่นเอกสาร ททท.03 >> แก้ไขเอกสาร ททท.03 Agent Name : WAN HAI LINES LTD. C/O WAN HAI LINES (THAILAND) LTD. Q

**e-PS 021201 แก้ไขเอกสารรายงานการบรรจุตู้สินค้าและตู้สินค้าเปล่าเพื่อบรรทุกลงเรือ**

Search Data

Reference02 No. <input type="text"/>	Create Date <input type="text" value="27/03/2563"/>
Agent Code <input type="text" value="WHW"/>	Agent Name <input type="text" value="WAN HAI LINES LTD. C/O WAN HAI LINES (THAILA"/>
ขอรายงาน <input checked="" type="radio"/> ตู้บรรจุสินค้า <input type="radio"/> ตู้สินค้าเปล่า	Terminal <input type="radio"/> 1 <input type="radio"/> 2
Vessel Code <input type="text" value="W332"/> <input type="button" value="Q"/>	Vessel Name <input type="text" value="WAN HAI 172"/>
Voyage No. <input type="text" value="N329"/>	Arrival Date <input type="text" value="26/03/2563"/>
มีความประสงค์ขอใช้แผนก <input type="text" value="แผนกสารสนเทศ (กปส.3)"/>	
ตู้สินค้าเปล่า ขนาด 20 ฟุต <input type="text" value="3"/>	ขนาด 40 ฟุต <input type="text" value="0"/>
ตู้บรรจุสินค้า ขนาด 20 ฟุต <input type="text" value="0"/>	ขนาด 40 ฟุต <input type="text" value="0"/>
	ขนาด 45 ฟุต <input type="text" value="0"/>

Add Date & Time

ในวันที่ <input type="text" value="28/03/2563"/>	ระหว่างเวลา <input checked="" type="checkbox"/> 08:30 - 12:00 น. <input type="checkbox"/> 13:00 - 16:30 น.
ในวันที่ <input type="text" value="//"/>	<input type="checkbox"/> 16:30 - 20:30 น. <input type="checkbox"/> 20:30 - 24:00 น.
	<input type="checkbox"/> 00:00 - 04:00 น. <input type="checkbox"/> 04:00 - 07:00 น.

Download Container Excel Template

Add Container

รหัส CTMS Agent เจ้าของตู้ Container    Sorting By: --Select--

No.	Container No.	Size/Type	VGM Weight (KG)	Port of Discharge	Cargo Type	Remark
1	BMOU1219206	22G1	<input type="text" value="1900"/>	<input type="text" value="CNBAU"/>	<input type="text" value="GP"/>	<input type="text" value="MTY"/>
2	BMOU1226479	22G1	<input type="text" value="1900"/>	<input type="text" value="CNBAU"/>	<input type="text" value="GP"/>	<input type="text" value="MTY"/>
3	BMOU1230611	22G1	<input type="text" value="1900"/>	<input type="text" value="CNBAU"/>	<input type="text" value="GP"/>	<input type="text" value="MTY"/>

จากนั้นให้คลิกที่ “  ” เพื่อส่งข้อมูลเอกสารรายงานการบรรจุตู้สินค้าและตู้สินค้าเปล่าเพื่อบรรทุกลงเรือ ให้เจ้าหน้าที่ตรวจสอบและพิจารณาอนุมัติ จะปรากฏกล่องข้อความให้ยืนยันการส่งข้อมูล ให้คลิก “ตกลง” เพื่อยืนยันการส่งข้อมูล ระบบจะทำการส่งข้อมูลไปยังฝั่งเจ้าหน้าที่ และปรับปรุงสถานะของรายการเป็น In progress

No.	Reference No.	To	Work Type	Ship Agent Code	Ship Agent Name	Total Container	Sent Date	Status	Approved Date
1	<a href="#">27-03-2020-03-00001</a>	กปส.3	ตู้สินค้าเปล่า	WHW	WAN HAI LINES LTD. C/O WAN HAI LINES (THAILAND) LTD.	3	27 มี.ค. 2563 16:15	In Progress	-

5.4.2. กรณีที่มีรายการที่ต้องการส่งข้อมูลเอกสารแบบขอเคลื่อนย้ายตู้สินค้าเปล่าเข้าลานบรรจุ มากกว่าหนึ่งรายการ ดังนี้

5.4.2.1. ให้คลิกที่  หน้าช่อง No. ของรายการเอกสารแบบขอเคลื่อนย้ายตู้สินค้าเปล่าเข้าลานบรรจุที่มีสถานะ (Status) เป็น Waiting to Send

List Data

ผลลัพธ์: 3 รายการ

Print PDF **Send** Add Delete

No.	Reference No.	To	Work Type	Ship Agent Code	Ship Agent Name	Total Container	Sent Date	Status	Approved Date
<input checked="" type="checkbox"/> (1)	<a href="#">27-03-2020-03-00002</a>	กปส.3	ตู้สินค้าเปล่า	WHW	WAN HAI LINES LTD. C/O WAN HAI LINES (THAILAND) LTD.	3	27 มี.ค. 2563 16:30	Waiting to Send	-
<input type="checkbox"/>	<a href="#">26-03-2020-03-00002</a>	กปส.3	ตู้สินค้าเปล่า	WHW	WAN HAI LINES LTD. C/O WAN HAI LINES (THAILAND) LTD.	4	26 มี.ค. 2563 08:30	Success	26 มี.ค. 2563 08:30-
<input type="checkbox"/>	<a href="#">26-03-2020-03-00001</a>	กปส.3	ตู้บรรจุสินค้า	WHW	WAN HAI LINES LTD. C/O WAN HAI LINES (THAILAND) LTD.	17	26 มี.ค. 2563 08:30	Success	26 มี.ค. 2563 08:30-

5.4.2.2. จากนั้นคลิกที่ **Send** เพื่อส่งข้อมูลเอกสารแบบขอเคลื่อนย้ายตู้สินค้าเปล่าเข้าลานบรรจุให้เจ้าหน้าที่ตรวจและพิจารณาอนุมัติ จะปรากฏกล่องข้อความให้ยืนยันการส่งข้อมูล ให้คลิก “ตกลง” เพื่อยืนยันการส่งข้อมูล ระบบจะทำการส่งข้อมูลไปยังฝั่งเจ้าหน้าที่ และปรับปรุงสถานะของรายการเป็น In progress

List Data

ผลลัพธ์: 3 รายการ

Print PDF Send Add Delete

No.	Reference No.	To	Work Type	Ship Agent Code	Ship Agent Name	Total Container	Sent Date	Status	Approved Date
<input type="checkbox"/>	<a href="#">27-03-2020-03-00001</a>	กปส.3	ตู้สินค้าเปล่า	WHW	WAN HAI LINES LTD. C/O WAN HAI LINES (THAILAND) LTD.	3	27 มี.ค. 2563 16:15	<b>In Progress</b>	-
<input type="checkbox"/>	<a href="#">26-03-2020-03-00002</a>	กปส.3	ตู้สินค้าเปล่า	WHW	WAN HAI LINES LTD. C/O WAN HAI LINES (THAILAND) LTD.	4	26 มี.ค. 2563 08:30	Success	26 มี.ค. 2563 08:30-
<input type="checkbox"/>	<a href="#">26-03-2020-03-00001</a>	กปส.3	ตู้บรรจุสินค้า	WHW	WAN HAI LINES LTD. C/O WAN HAI LINES (THAILAND) LTD.	17	26 มี.ค. 2563 08:30	Success	26 มี.ค. 2563 08:30-

6. กรณีต้องการพิมพ์เอกสารแบบขอเคลื่อนย้ายตู้สินค้าเปล่าเข้าลานบรรจุ ซึ่งผู้ใช้งานสามารถพิมพ์เอกสารได้ก็ต่อเมื่อรายการขอเคลื่อนย้ายตู้สินค้าเปล่าเข้าลานบรรจุได้รับการอนุมัติแล้วเท่านั้น ซึ่งสถานะของรายการจะแสดงเป็น Success ซึ่งสามารถดำเนินการสั่งพิมพ์ โดยดำเนินการดังนี้

6.1. ให้คลิกที่  หน้าช่อง No. ของรายการเอกสารแบบขอเคลื่อนย้ายตู้สินค้าเปล่าเข้าลานบรรจุ ที่มีสถานะ (Status) เป็น Success

List Data

ผลลัพธ์: 3 รายการ

Print PDF **Send** Add Delete

No.	Reference No.	To	Work Type	Ship Agent Code	Ship Agent Name	Total Container	Sent Date	Status	Approved Date
<input type="checkbox"/>	<a href="#">27-03-2020-03-00001</a>	กปส.3	ตู้สินค้าเปล่า	WHW	WAN HAI LINES LTD. C/O WAN HAI LINES (THAILAND) LTD.	3	27 มี.ค. 2563 16:15	In Progress	-
<input checked="" type="checkbox"/> (1)	<a href="#">26-03-2020-03-00002</a>	กปส.3	ตู้สินค้าเปล่า	WHW	WAN HAI LINES LTD. C/O WAN HAI LINES (THAILAND) LTD.	4	26 มี.ค. 2563 08:30	Success	26 มี.ค. 2563 08:30-
<input type="checkbox"/>	<a href="#">26-03-2020-03-00001</a>	กปส.3	ตู้บรรจุสินค้า	WHW	WAN HAI LINES LTD. C/O WAN HAI LINES (THAILAND) LTD.	17	26 มี.ค. 2563 08:30	Success	26 มี.ค. 2563 08:30-

6.2. จากนั้นคลิกที่ **Print PDF** สั่งพิมพ์เอกสารแบบขอเคลื่อนย้ายตู้สินค้าเปล่าเข้าลานบรรจุ ในรูปแบบ PDF ระบบจะแสดงเอกสารแบบขอเคลื่อนย้ายตู้สินค้าเปล่าเข้าลานบรรจุ ดังนี้



ทกท.๐๑.๐๐.๐๑(๐๓)

รายงานการบรรจุตู้สินค้าและตู้สินค้าเปล่าเพื่อบรรจุลงเรือ

Reference 03 : 26-03-2020-03-00002

ประจำวันที่ 26 มีนาคม 2563

เรียน ผู้อำนวยการกองปฏิบัติการสินค้า ๓ (แผนกสารสนเทศ (กปส.3))

ด้วยบริษัท WAN HAI LINES LTD. C/O WAN HAI LINES (THAILAND) LTD.

Terminal 1

ขอรายงาน  ตู้บรรจุสินค้า  ตู้สินค้าเปล่า

Terminal 2

เพื่อบรรจุลงเรือ WAN HAI 172 Voy. N329 เมื่อวันที่ 26/03/2563 Vessel Code W332

ลำดับ	หมายเลขตู้สินค้า	ขนาดตู้สินค้า			ประเภทตู้สินค้า			VGM (KG)	POD	หมายเหตุ
		๒๐'	๔๐'	๔๕'	FCL	LCL	MTY			
1	WHLU3203342	/					/	1,900.00	TWTXG	EMPTY OT
2	WHLU3404780		/				/	3,084.00	TWTXG	EMPTY OT
3	WHLU3405092		/				/	3,084.00	TWTXG	EMPTY OT
4	WHLU3406524		/				/	3,084.00	TWTXG	EMPTY OT