



**คู่มือการใช้งานระบบกลุ่มเครื่องมือทุ่นแรง  
กระบวนการ ยื่นคำร้องขอเช่าใช้เครื่องมือทุ่นแรง  
รหัส E-MCA-022023**

**ระบบให้บริการอิเล็กทรอนิกส์แบบเบ็ดเสร็จ  
(One Stop e-Port Service)**

Version 2.0

## สารบัญ

คู่มือการใช้งานระบบ กลุ่มเครื่องมือทุนแรง กระบวนการ ยื่นคำร้องขอเช่าใช้เครื่องมือทุนแรง.....	3
1 การเข้าสู่ระบบให้บริการอิเล็กทรอนิกส์แบบเบ็ดเสร็จ: E-port.....	4
2 กระบวนการยื่นคำร้องขอเช่าใช้เครื่องมือทุนแรง .....	7

## คู่มือการใช้งานระบบ กลุ่มเครื่องมือทุนแรง กระบวนการ ยื่นคำร้องขอเช่าใช้เครื่องมือทุนแรง

เอกสารฉบับนี้เป็นคู่มือการใช้งานส่วนระบบงานให้บริการด้านการยื่นคำร้องขอเช่าใช้เครื่องมือทุนแรง บนระบบให้บริการอิเล็กทรอนิกส์แบบเบ็ดเสร็จ (One Stop e-Port Service) หรือเรียกสั้นๆ ว่า E-Port Services เป็นระบบที่ให้บริการอิเล็กทรอนิกส์ของการท่าเรือแห่งประเทศไทย โดยจะอนุญาตให้ผู้ประกอบการแต่ละราย ทั้งที่เป็นพนักงานในระดับต่างๆ ตลอดจนลูกค้าในกลุ่มต่าง ๆ สามารถเข้าถึงข้อมูล ข่าวสาร สารสนเทศ รวมถึงระบบงานและบริการทางอิเล็กทรอนิกส์ต่างๆ ของกทท. ได้อย่างรวดเร็ว และตรงกับความต้องการ ผ่าน Web Browser ซึ่งจะเชื่อมโยงกับระบบงานต่างๆ ที่ กทท. มีอยู่ โดยใช้สถาปัตยกรรม Service-Oriented Architecture (SOA) ตามขอบเขตการใช้บริการไว้ในหน้าต่างการใช้งานที่เหมาะสมไว้เป็นการเฉพาะสำหรับแต่ละบุคคลหรือแต่ละกลุ่มผู้ใช้ โดยมีกระบวนการที่ง่ายและสะดวกในการใช้งาน

**ขอบเขตการใช้งานส่วนระบบงานให้บริการด้านการยื่นคำร้องขอเช่าใช้เครื่องมือทุนแรง ดังนี้**

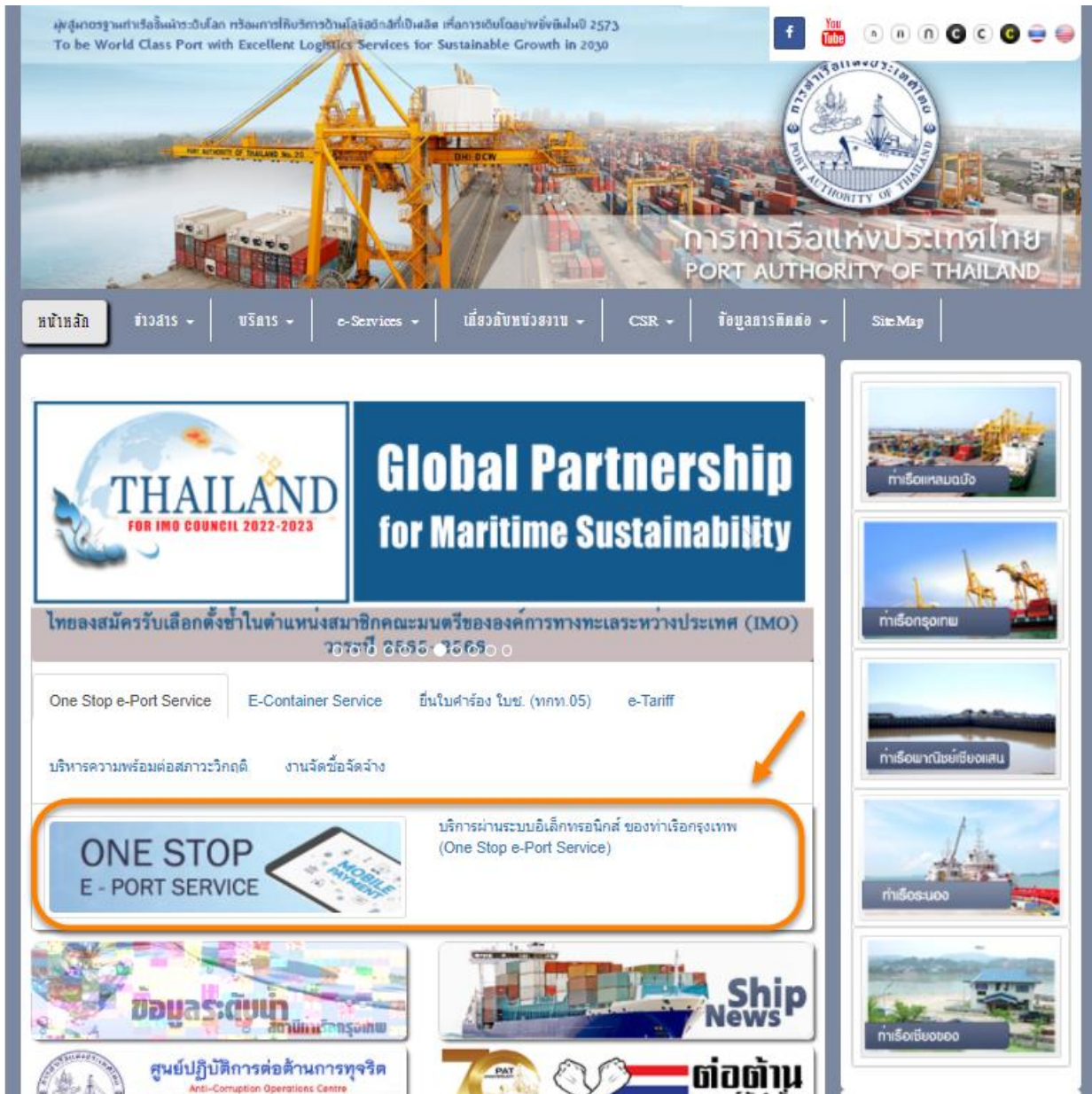
1. เพิ่มข้อมูลยื่นคำร้องขอเช่าใช้เครื่องมือทุนแรง
2. ตรวจสอบสถานะคำขอ และชำระค่าภาระขอเช่าใช้เครื่องมือทุนแรง
3. พิมพ์เอกสารยื่นคำร้องขอเช่าใช้เครื่องมือทุนแรง

## ขั้นตอนการใช้งานระบบฯ

### 1 การเข้าสู่ระบบให้บริการอิเล็กทรอนิกส์แบบเบ็ดเสร็จ: One Stop e-Port Service

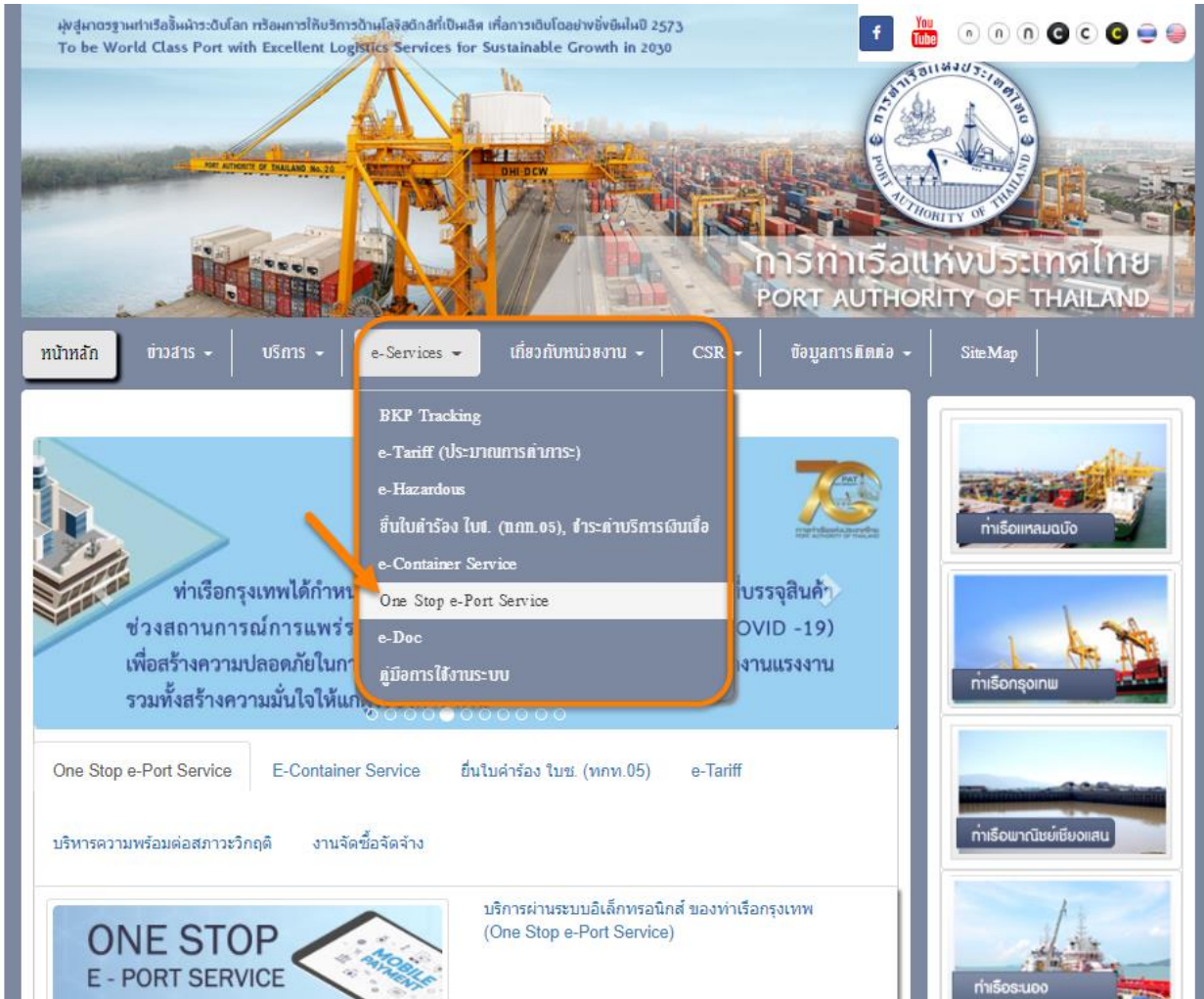
1. เข้าสู่เว็บไซต์การทำเรือ แห่งประเทศไทย ที่ [www.port.co.th](http://www.port.co.th)
2. เมนู ลงทะเบียน E-port

#### ช่องทางที่ 1 :One Stop e-Port Service ตามภาพ



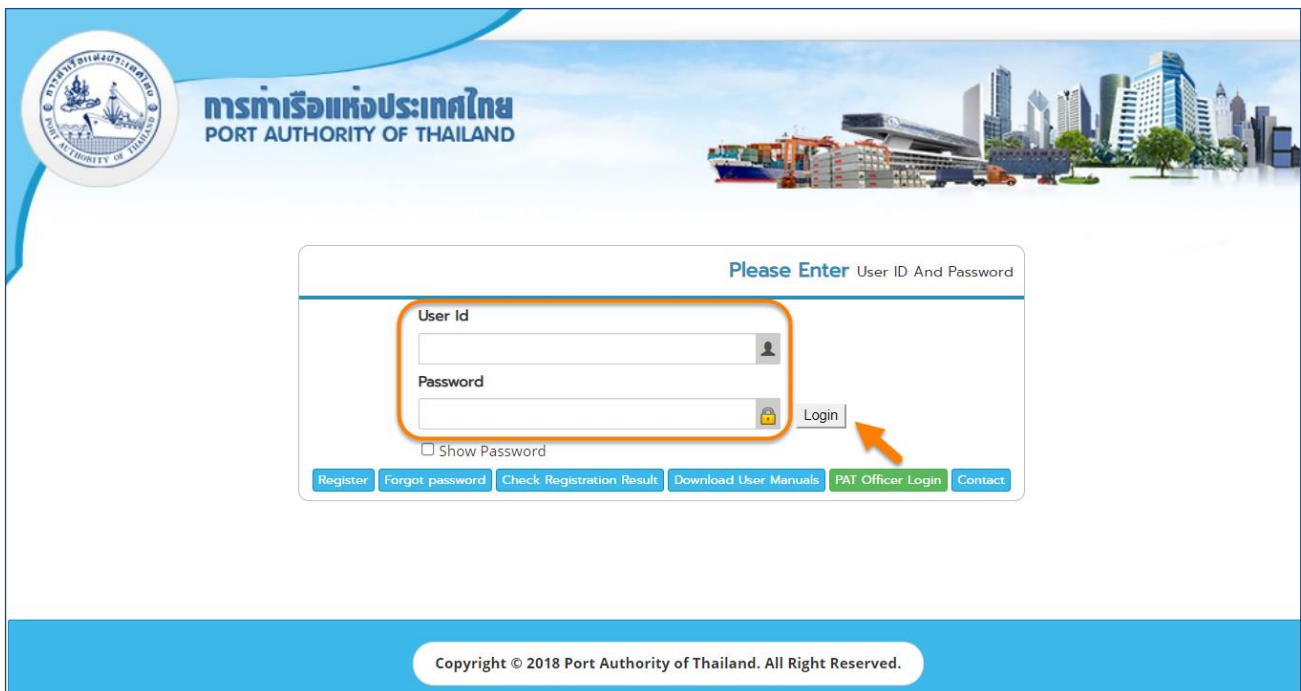
The screenshot shows the homepage of the Port Authority of Thailand. At the top, there is a navigation menu with items like 'หน้าหลัก', 'ข่าวสาร', 'บริการ', 'e-Services', 'เกี่ยวกับหน่วยงาน', 'CSR', 'ข้อมูลการติดต่อ', and 'Site Map'. Below the navigation is a large banner for 'Global Partnership for Maritime Sustainability' with the text 'THAILAND FOR IMO COUNCIL 2022-2023'. Underneath the banner, there are several service links: 'One Stop e-Port Service', 'E-Container Service', 'ยื่นใบสำรอง ใบช. (ทกท.05)', and 'e-Tariff'. An orange arrow points to the 'One Stop e-Port Service' link, which is highlighted with an orange box. Below this, there is a section for 'บริการผ่านระบบอิเล็กทรอนิกส์ ของท่าเรือกรุงเทพ (One Stop e-Port Service)' and a 'Ship News' section. At the bottom, there is a logo for the Anti-Corruption Operations Centre and a 'ติดต่อ' button.

## ช่องทางที่ 2 : ไปที่แท็บเมนู e-Services > One Stop e-Port Service ตามภาพ



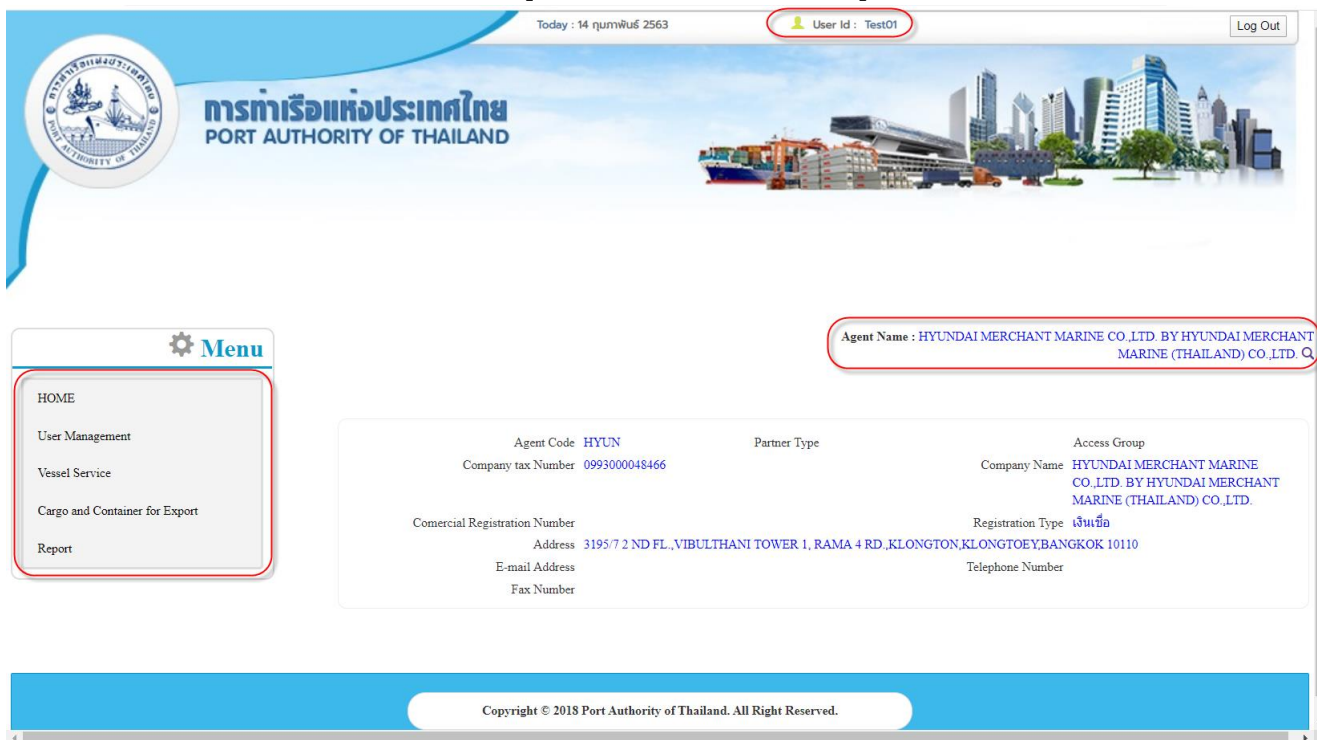
The screenshot shows the website of the Port Authority of Thailand. The navigation menu includes 'e-Services', which is expanded to show a list of services: BKP Tracking, e-Tariff (ประมาณการค่าการะ), e-Hazardous, สินค้าสำรอง ใบศ. (ทกท.05), สำระค่าบริการเดินเรือ, e-Container Service, One Stop e-Port Service (highlighted with an orange box and arrow), e-Doc, and คู่มือการใช้งานระบบ. Below the menu, there are buttons for 'One Stop e-Port Service', 'E-Container Service', 'สินค้าสำรอง ใบศ. (ทกท.05)', and 'e-Tariff'. A banner for 'ONE STOP E-PORT SERVICE' is also visible.

### 3. ผู้ประกอบการกรอกข้อมูล User Id และ Password และคลิกปุ่ม Login เพื่อเข้าสู่ระบบ



The screenshot shows the login page for the One Stop e-Port Service. The page header includes the Port Authority of Thailand logo and name. The main content area has a form titled 'Please Enter User ID And Password'. The form contains two input fields: 'User Id' and 'Password'. Below the 'Password' field is a checkbox labeled 'Show Password'. To the right of the form is a 'Login' button, which is highlighted with an orange arrow. At the bottom of the form, there are several links: 'Register', 'Forgot password', 'Check Registration Result', 'Download User Manuals', 'PAT Officer Login', and 'Contact'. The footer contains the text 'Copyright © 2018 Port Authority of Thailand. All Right Reserved.'

4. เมื่อเข้าระบบได้ หน้าจอจะแสดง ชื่อผู้เข้าใช้งาน และบทบาทของผู้เข้าใช้งาน



Today : 14 กุมภาพันธ์ 2563 User Id : Test01 Log Out

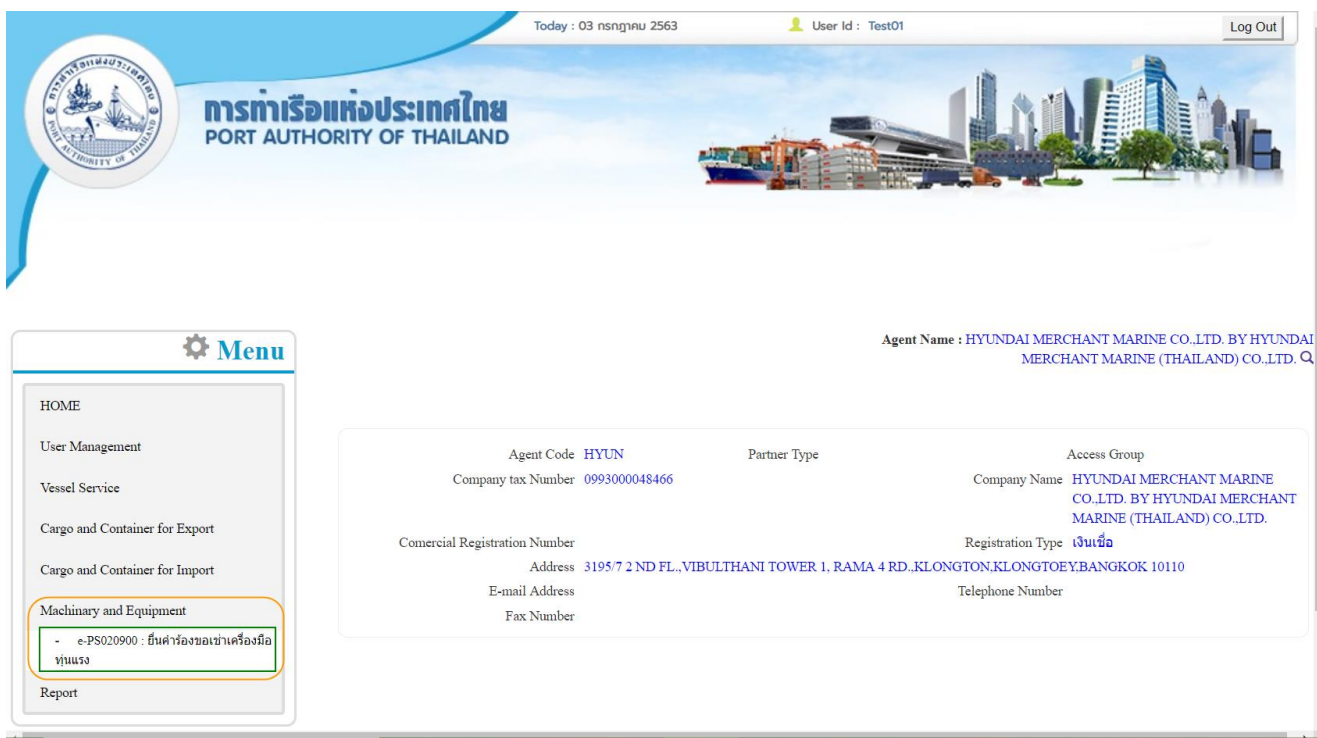
การท่าเรือแห่งประเทศไทย PORT AUTHORITY OF THAILAND

Agent Name : HYUNDAI MERCHANT MARINE CO.,LTD. BY HYUNDAI MERCHANT MARINE (THAILAND) CO.,LTD. Q

Agent Code	HYUN	Partner Type	Access Group
Company tax Number	0993000048466	Company Name	HYUNDAI MERCHANT MARINE CO.,LTD. BY HYUNDAI MERCHANT MARINE (THAILAND) CO.,LTD.
Commercial Registration Number		Registration Type	เงินเชื่อ
Address	3195/7 2 ND FL.,VIBULTHANI TOWER 1, RAMA 4 RD.,KLONGTON,KLONGTOEY,BANGKOK 10110		
E-mail Address		Telephone Number	
Fax Number			

Copyright © 2018 Port Authority of Thailand. All Right Reserved.

5. บทบาทขึ้นอยู่กับการลงทะเบียนในการขอใช้งาน และเมนูทางด้านซ้าย ก็จะแสดงตามบทบาทและสิทธิ์ที่ได้รับ



Today : 03 กรกฎาคม 2563 User Id : Test01 Log Out

การท่าเรือแห่งประเทศไทย PORT AUTHORITY OF THAILAND

Agent Name : HYUNDAI MERCHANT MARINE CO.,LTD. BY HYUNDAI MERCHANT MARINE (THAILAND) CO.,LTD. Q

Agent Code	HYUN	Partner Type	Access Group
Company tax Number	0993000048466	Company Name	HYUNDAI MERCHANT MARINE CO.,LTD. BY HYUNDAI MERCHANT MARINE (THAILAND) CO.,LTD.
Commercial Registration Number		Registration Type	เงินเชื่อ
Address	3195/7 2 ND FL.,VIBULTHANI TOWER 1, RAMA 4 RD.,KLONGTON,KLONGTOEY,BANGKOK 10110		
E-mail Address		Telephone Number	
Fax Number			

Machinery and Equipment

- e-PS020900 : สินค้าของเข้าเครื่องเรือพื้นแรง

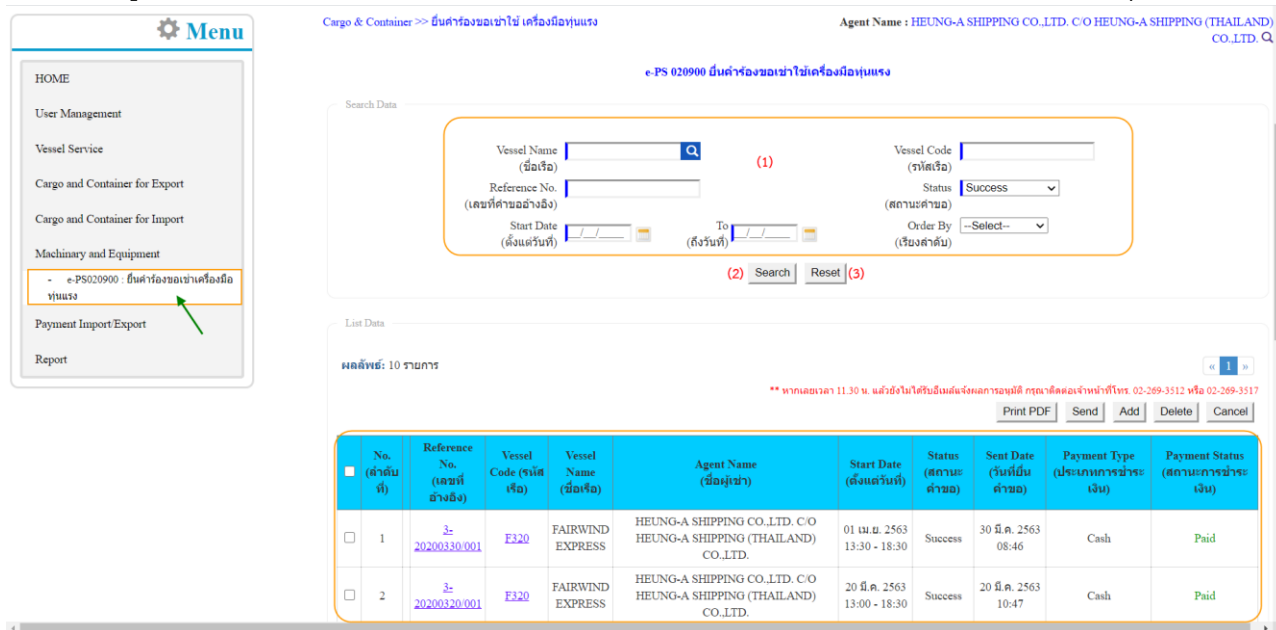
## 2 กระบวนการยื่นคำร้องขอเช่าใช้เครื่องมือทุ่นแรง

ในกรณีผู้ประกอบการต้องการยื่นคำร้องขอเช่าใช้เครื่องมือทุ่นแรง ให้เข้าสู่ระบบ e-Port Service และเพิ่มข้อมูลคำร้องขอเช่าใช้เครื่องมือทุ่นแรง ได้ที่เมนู e-PS020900 : ยื่นคำร้องขอเช่าใช้เครื่องมือทุ่นแรง จากนั้นเจ้าหน้าที่ กทท. จะทำการตรวจสอบความถูกต้องข้อมูล และพิจารณาผลการอนุมัติ

สถานะ	คำอธิบาย	หมายเหตุ
Waiting to send	ผู้ใช้บริการสามารถร่างข้อมูลยื่นคำร้องขอเช่าใช้เครื่องมือทุ่นแรง เก็บไว้รอการนำเสนอ	สามารถแก้ไข / ลบข้อมูลได้
In Progress	ผู้ใช้บริการทำการส่งข้อมูลคำขอยื่นคำร้องขอเช่าใช้เครื่องมือทุ่นแรง เพื่อให้เจ้าหน้าที่ กทท. ตรวจสอบความถูกต้อง และพิจารณาอนุมัติคำขอ	ไม่สามารถแก้ไข / ลบข้อมูลได้
Success	เจ้าหน้าที่ กทท. พิจารณาอนุมัติคำขอเช่าใช้เครื่องมือทุ่นแรง	
Reject	เจ้าหน้าที่ กทท. พิจารณาไม่อนุมัติคำขอเช่าใช้เครื่องมือทุ่นแรง พร้อมแจ้งเหตุผลในการไม่อนุมัติ	
Unapprove	เจ้าหน้าที่ กทท. ทำการส่งข้อมูลกลับ พร้อมแจ้งเหตุผล เพื่อให้ผู้ใช้บริการทำการแก้ไขข้อมูล และส่งเข้าสู่ระบบอีกครั้ง	

## ขั้นตอนการเพิ่มข้อมูลคำขอเข้าใช้เครื่องมือทุ่นแรง

### 1. เลือกเมนูทางซ้าย Machinery and Equipment >> e-PS020900 ยื่นคำร้องขอเข้าใช้เครื่องมือทุ่นแรง



The screenshot shows the web application interface. On the left is a 'Menu' sidebar with the following items: HOME, User Management, Vessel Service, Cargo and Container for Export, Cargo and Container for Import, Machinery and Equipment (highlighted with a red box and a green arrow), Payment Import/Export, and Report. The main content area is titled 'e-PS 020900 ยื่นคำร้องขอเข้าใช้เครื่องมือทุ่นแรง'. It contains a search form with fields for Vessel Name (ชื่อเรือ), Vessel Code (รหัสเรือ), Reference No. (เลขที่คำขออ้างอิง), Start Date (ตั้งแต่วันที่), and To (ถึงวันที่). There are also dropdown menus for Status (สถานะคำขอ) and Order By (เรียงลำดับ). Below the search form is a 'List Data' section showing a table of results with 10 rows. The table has columns for No. (ลำดับที่), Reference No. (เลขที่อ้างอิง), Vessel Code (รหัสเรือ), Vessel Name (ชื่อเรือ), Agent Name (ชื่อผู้เช่า), Start Date (ตั้งแต่วันที่), Status (สถานะคำขอ), Sent Date (วันที่ยื่นคำขอ), Payment Type (ประเภทการชำระเงิน), and Payment Status (สถานะการชำระเงิน). The first two rows are visible, both showing 'Paid' status.

- ผู้ประกอบการสามารถค้นหา และติดตามสถานะ โดย (1) กรอกข้อมูลเงื่อนไข ได้แก่ หมายเลข Reference No., Status (สถานะคำขอ) และ Date (ช่วงวันที่ส่งคำขอ) จากนั้น (2) คลิกปุ่ม "Search" และ (3) หากต้องการล้างข้อมูลเงื่อนไขที่ได้กำหนดไว้ให้คลิกที่ปุ่ม "Reset"
- เมื่อคลิกปุ่ม Search ผู้ประกอบการจะเห็นข้อมูลรายการยื่นคำร้องขอเข้าใช้เครื่องมือทุ่นแรง โดยจะแสดงข้อมูลเฉพาะที่ผู้ประกอบการเป็นผู้เพิ่มเท่านั้น



This screenshot shows the search results table from the previous step. The table has 10 columns: No. (ลำดับที่), Reference No. (เลขที่อ้างอิง), Vessel Code (รหัสเรือ), Vessel Name (ชื่อเรือ), Agent Name (ชื่อผู้เช่า), Start Date (ตั้งแต่วันที่), Status (สถานะคำขอ), Sent Date (วันที่ยื่นคำขอ), Payment Type (ประเภทการชำระเงิน), and Payment Status (สถานะการชำระเงิน). The first two rows are visible, both showing 'Paid' status. The table is titled 'List Data' and 'ผลลัพธ์: 10 รายการ'.

### 4. ผู้ประกอบการสามารถ "เพิ่ม" ข้อมูลคำร้องขอเข้าใช้เครื่องมือทุ่นแรง ได้โดยคลิกที่ปุ่ม "Add"



This screenshot shows the search results table from the previous step. The 'Add' button is highlighted with a red box and a green arrow, indicating that users can click it to add new data. The table has 10 columns: No. (ลำดับที่), Reference No. (เลขที่อ้างอิง), Vessel Code (รหัสเรือ), Vessel Name (ชื่อเรือ), Agent Name (ชื่อผู้เช่า), Start Date (ตั้งแต่วันที่), Status (สถานะคำขอ), Sent Date (วันที่ยื่นคำขอ), Payment Type (ประเภทการชำระเงิน), and Payment Status (สถานะการชำระเงิน). The first two rows are visible, both showing 'Paid' status. The table is titled 'List Data' and 'ผลลัพธ์: 10 รายการ'.

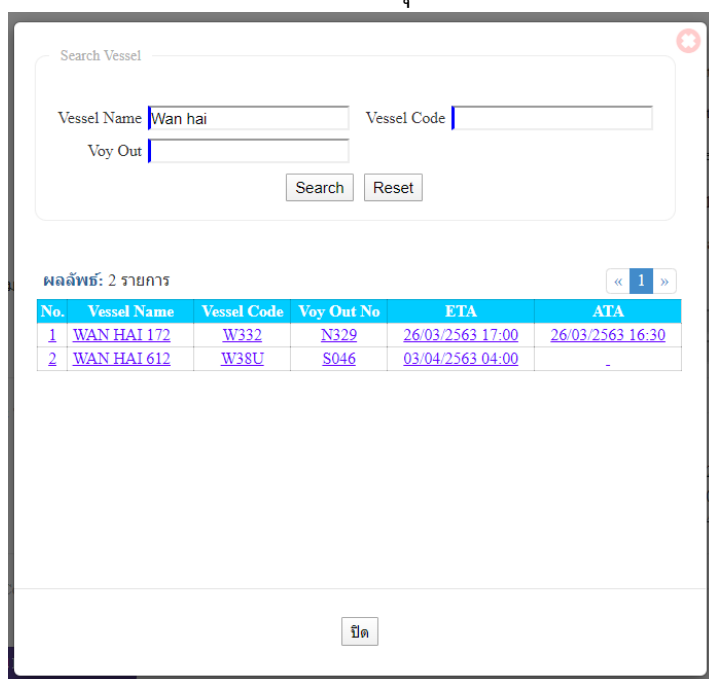


## 5. ระบบจะแสดงหน้าจอสำหรับเพิ่มข้อมูลรายละเอียดยื่นคำร้องขอเข้าใช้เครื่องมือทุ่นแรง ดังนี้



5.1. ผู้ประกอบการกรอกรายละเอียดข้อมูลคำร้องขอเข้าใช้เครื่องมือทุ่นแรง ต้องกรอกข้อมูลช่องที่บังคับให้ครบ (\*, | สัญลักษณ์สีแดง) ดังนี้

(1) Vessel Code ให้ระบุเรือ โดยคลิกที่  จะปรากฏหน้าจอให้ค้นหาข้อมูลเรือดังนี้



No.	Vessel Name	Vessel Code	Voy Out No	ETA	ATA
1	WAN HAI 172	W332	N329	26/03/2563 17:00	26/03/2563 16:30
2	WAN HAI 612	W38U	S046	03/04/2563 04:00	-

ให้ระบุเงื่อนไขในการค้นหาเรือ อย่างน้อยหนึ่งเงื่อนไข จากนั้นคลิกที่ “Search” ระบบจะทำการค้นหาข้อมูลเรือตามเงื่อนไข เมื่อพบจะแสดงผลที่ตารางแสดงผลด้านล่าง ให้คลิกที่แถวรายการเรือที่



(5) ระบุ Objective (เพื่อทำการ) โดยคลิกเลือกรายการดังนี้

Objective (เพื่อทำการ)

- Select--
- ยกตู้สินค้า**
- บรรจุสินค้า
- ขนถ่ายสินค้า
- บรรจุและขนถ่ายสินค้า
- ขนส่ง
- ขนถ่ายและขนส่งสินค้า
- เคลื่อนย้ายตู้สินค้า
- อื่นๆ

(6) Start Date และ End Date ระบุ วันที่เริ่มดำเนินการซึ่งให้เลือกเป็นวันที่ปัจจุบัน

(7) เพิ่มข้อมูลเครื่องทุ่นแรงที่ต้องการจะใช้โดยระบุ ดังนี้

Data Detail



EQM Type (ประเภทรถ)

Size (ขนาดรถ)

No. of EQM (จำนวนรถ)

เมื่อระบุข้อมูลเสร็จให้กดปุ่ม Save Detail แล้วจะปรากฏรายการเครื่องทุ่นแรงที่ตารางดังนี้

Data List

No.(ลำดับที่)	EQM. Type(ประเภทรถ)	Size(ขนาดรถ)	No. of EQM.(จำนวนรถ)	
1	รถยกตู้สินค้าหนัก	40 TONS	1	 

5.2. เมื่อกรอกข้อมูลเรียบร้อยแล้ว ผู้ใช้งานคลิกปุ่ม “SAVE” (8) ถ้าผู้ใช้งานประสงค์จะบันทึกข้อมูล ขอเข้าใช้เครื่องมือทุ่นแรง ลงระบบ One Stop e-Port Service ระบบจะแสดง Message Box ยืนยันการบันทึกข้อมูลว่า “กรุณาตรวจสอบก่อนบันทึกข้อมูล” หากผู้ใช้งานประสงค์จะบันทึกข้อมูลให้คลิกปุ่ม “ตกลง” แต่ถ้ามไม่ประสงค์จะบันทึกข้อมูลให้ผู้ใช้งานคลิกปุ่ม “ยกเลิก” เมื่อคลิกปุ่มตกลงระบบจะทำการบันทึกรายการคำขอ และแสดงผลรายการที่หน้าจอ ดังนี้


List Data

ผลลัพธ์: 1 รายการ « 1 »

\*\* หากเลยเวลา 11.30 น. แล้วยังไม่ได้รับอีเมลแจ้งผลการอนุมัติ กรุณาติดต่อเจ้าหน้าที่โทร. 02-269-3512 หรือ 02-269-3517

No. (ลำดับที่)	Reference No. (เลขที่อ้างอิง)	Vessel Code (รหัสเรือ)	Vessel Name (ชื่อเรือ)	Agent Name (ชื่อผู้เช่า)	Start Date (ตั้งแต่วันที่)	Status (สถานะคำขอ)	Sent Date (วันที่ยื่นคำขอ)	Payment Type (ประเภทการชำระเงิน)	Payment Status (สถานะการชำระเงิน)
<input type="checkbox"/>	1		<a href="#">F320</a>	FAIRWIND EXPRESS	HEUNG-A SHIPPING CO.,LTD. C/O HEUNG-A SHIPPING (THAILAND) CO.,LTD.	02 มี.ย. 2563 13:30 - 18:30	Waiting to Send	01 มี.ย. 2563 16:50	Cash

### 5.3. ถ้าต้องการยื่นขอเข้าใช้เครื่องมือท่อนแรงให้เจ้าหน้าที่ตรวจสอบและพิจารณาอนุมัติสามารถทำได้ ดังนี้

5.3.1. กรณีต้องการตรวจทานรายละเอียดของข้อมูลก่อนส่ง คลิกที่  หน้าช่องหมายเลข Reference No. รายการขอเข้าใช้เครื่องมือท่อนแรง ที่มีสถานะ (Status) เป็น Waiting to Send จะปรากฏหน้าจอแสดงรายละเอียดข้อมูลขอเข้าใช้เครื่องมือท่อนแรงดังนี้

Cargo & Container >> ยื่นคำร้องขอเข้าใช้เครื่องมือท่อนแรง >> Edit ยื่นคำร้องขอเข้าใช้เครื่องมือท่อนแรง Agent Name : HEUNG-A SHIPPING CO.,LTD. C/O HEUNG-A SHIPPING (THAILAND) CO.,LTD. Q

e-PS 020902 Edit ยื่นคำร้องขอเข้าใช้เครื่องมือท่อนแรง

**Data Vessel**

Vessel Code (รหัสเรือ)	<input type="text" value="F320"/>	Vessel Name (ชื่อเรือ)	<input type="text" value="FAIRWIND EXPRESS"/>
ETA	<input type="text" value="31/05/2563"/>	Berth	<input type="text" value="โรงพักสินค้า 6"/>
Voy No.	<input type="text"/>	Agent Name (ชื่อผู้เช่า)	<input type="text" value="HEUNG-A SHIPPING CO.,LTD. C/O HEU"/>
Agent Code (รหัสผู้เช่า)	<input type="text" value="HEUN"/>	Objective (เพื่อทำการ)	<input type="text" value="ยกตู้สินค้า"/>
Working Area (รศ.)	<input type="text" value="โรงพักสินค้า 6"/>	Working Area Remark (รศ.เพิ่มเติม)	<input type="text"/>
Start Date (ตั้งแต่วันที่)	<input type="text" value="02/06/2563"/>	Time (เวลา)	<input type="text" value="13:30"/>
End Date (ถึงวันที่)	<input type="text" value="02/06/2563"/>	Time (เวลา)	<input type="text" value="18:30"/>
Payment Type (ประเภทการชำระเงิน)	<input type="radio"/> Direct Debit <input checked="" type="radio"/> Cash		

**Data Detail**

EQM Type (ประเภทรถ)	<input type="text" value="--Select--"/>
Size (ขนาดรถ)	<input type="text" value="--Select--"/>
No. of EQM (จำนวนรถ)	<input type="text"/>

**Data List**

No.(ลำดับที่)	EQM. Type(ประเภทรถ)	Size(ขนาดรถ)	No. of EQM(จำนวนรถ)	
1	รถยกตู้สินค้าหนัก	40 TONS	1	 

จากนั้นให้คลิกที่ “  ” เพื่อส่งข้อมูล ให้เจ้าหน้าที่ตรวจสอบและพิจารณาอนุมัติ จะปรากฏกล่องข้อความให้ยืนยันการส่งข้อมูล ให้คลิก “ตกลง” เพื่อยืนยันการส่งข้อมูล ระบบจะทำการส่งข้อมูลไปยังฝั่งเจ้าหน้าที่ และปรับปรุงสถานะของรายการเป็น In progress

List Data

ผลลัพธ์: 2 รายการ « 1 »

\*\* หากเลยเวลา 11.30 น. แล้วยังไม่ได้รับอีเมลแจ้งผลการอนุมัติ กรุณาติดต่อเจ้าหน้าที่โทร. 02-269-3512 หรือ 02-269-3517

No. (ลำดับที่)	Reference No. (เลขที่อ้างอิง)	Vessel Code (รหัสเรือ)	Vessel Name (ชื่อเรือ)	Agent Name (ชื่อผู้เช่า)	Start Date (ตั้งแต่วันที่)	Status (สถานะค่าขอ)	Sent Date (วันที่ยื่นค่าขอ)	Payment Type (ประเภทการชำระเงิน)	Payment Status (สถานะการชำระเงิน)
<input type="checkbox"/>	1	<a href="#">J44U</a>	JR HUANG A	HEUNG-A SHIPPING CO.,LTD. C/O HEUNG-A SHIPPING (THAILAND) CO.,LTD.	14 ม.ค. 2563 16:00 - 23:00	In Progress	14 ม.ค. 2563 10:59	Direct Debit	
<input type="checkbox"/>	2	<a href="#">J44U</a>	JR HUANG A	HEUNG-A SHIPPING CO.,LTD. C/O HEUNG-A SHIPPING (THAILAND) CO.,LTD.	15 ม.ค. 2020 08:30 - 18:30	In Progress	14 ม.ค. 2563 10:57	Cash	

หมายเหตุ ต้องยื่นขอเข้าใช้เครื่องมือท่อนแรง ก่อนเวลา 11.00 น. ของวันที่จะเข้าใช้เครื่องมือท่อนแรง

5.3.2. กรณีที่มีรายการที่ต้องการส่งข้อมูล มากกว่าหนึ่งรายการ (1) ให้คลิกที่  หน้าช่อง No. ของรายการขอเข้าใช้เครื่องมือทุ่นแรง ที่มีสถานะ (Status) เป็น Waiting to Send

List Data

ผลลัพธ์: 1 รายการ « 1 »

\*\* หากเลยเวลา 11.30 น. แล้วยังไม่ได้รับอีเมลแจ้งผลการอนุมัติ กรุณาติดต่อเจ้าหน้าที่โทร. 02-269-3512 หรือ 02-269-3517

Print PDF **Send** Add Delete Cancel

<input checked="" type="checkbox"/>	No. (ลำดับที่)	Reference No. (เลขที่อ้างอิง)	Vessel Code (รหัสเรือ)	Vessel Name (ชื่อเรือ)	Agent Name (ชื่อผู้เช่า)	Start Date (ตั้งแต่วันที่)	Status (สถานะคำขอ)	Sent Date (วันที่ยื่นคำขอ)	Payment Type (ประเภทการชำระเงิน)	Payment Status (สถานะการชำระเงิน)
<b>(1)</b> <input checked="" type="checkbox"/>	1		E320	FAIRWIND EXPRESS	HEUNG-A SHIPPING CO.,LTD. C/O HEUNG-A SHIPPING (THAILAND) CO.,LTD.	02 มี.ย. 2563 13:30 - 18:30	Waiting to Send	01 มี.ย. 2563 16:50	Cash	

(2) จากนั้นคลิกที่ **Send** เพื่อส่งข้อมูล ให้เจ้าหน้าที่ตรวจสอบและพิจารณาอนุมัติ จะปรากฏกล่องข้อความให้ยืนยันการส่งข้อมูล ให้คลิก “ตกลง” เพื่อยืนยันการส่งข้อมูล ระบบจะทำการส่งข้อมูลไปยังฝั่งเจ้าหน้าที่ และปรับปรุงสถานะของรายการเป็น In progress

List Data

ผลลัพธ์: 2 รายการ « 1 »

\*\* หากเลยเวลา 11.30 น. แล้วยังไม่ได้รับอีเมลแจ้งผลการอนุมัติ กรุณาติดต่อเจ้าหน้าที่โทร. 02-269-3512 หรือ 02-269-3517

Print PDF Send Add Delete Cancel

<input type="checkbox"/>	No. (ลำดับที่)	Reference No. (เลขที่อ้างอิง)	Vessel Code (รหัสเรือ)	Vessel Name (ชื่อเรือ)	Agent Name (ชื่อผู้เช่า)	Start Date (ตั้งแต่วันที่)	Status (สถานะคำขอ)	Sent Date (วันที่ยื่นคำขอ)	Payment Type (ประเภทการชำระเงิน)	Payment Status (สถานะการชำระเงิน)
<input type="checkbox"/>	1		J44U	JR HUANG A	HEUNG-A SHIPPING CO.,LTD. C/O HEUNG-A SHIPPING (THAILAND) CO.,LTD.	14 ม.ค. 2563 16:00 - 23:00	In Progress	14 ม.ค. 2563 10:59	Direct Debit	
<input type="checkbox"/>	2		J44U	JR HUANG A	HEUNG-A SHIPPING CO.,LTD. C/O HEUNG-A SHIPPING (THAILAND) CO.,LTD.	15 ม.ค. 2020 08:30 - 18:30	In Progress	14 ม.ค. 2563 10:57	Cash	

6. เมื่อเจ้าหน้าที่ได้ดำเนินการพิจารณาอนุมัติรายการคำขอเข้าใช้เครื่องมือทุ่นแรง ระบบจะส่งอีเมลแจ้งผลการอนุมัติ และแจ้งวิธีการชำระเงินค่าภาระฯ ซึ่งให้ดำเนินการดังนี้

6.1. ให้ผู้เข้าใช้ทำการลงชื่อเข้าใช้ระบบและ ค้นหารายการขอเข้าใช้เครื่องมือทุ่นแรงที่มีสถานะ Success

List Data

ผลลัพธ์: 1 รายการ « 1 »

\*\* หากเลยเวลา 11.30 น. แล้วยังไม่ได้รับอีเมลแจ้งผลการอนุมัติ กรุณาติดต่อเจ้าหน้าที่โทร. 02-269-3512 หรือ 02-269-3517

Print PDF Send Add Delete Cancel

<input type="checkbox"/>	No. (ลำดับที่)	Reference No. (เลขที่อ้างอิง)	Vessel Code (รหัสเรือ)	Vessel Name (ชื่อเรือ)	Agent Name (ชื่อผู้เช่า)	Start Date (ตั้งแต่วันที่)	Status (สถานะคำขอ)	Sent Date (วันที่ยื่นคำขอ)	Payment Type (ประเภทการชำระเงิน)	Payment Status (สถานะการชำระเงิน)
<input type="checkbox"/>	1	3-20200114/004	J44U	JR HUANG A	HEUNG-A SHIPPING CO.,LTD. C/O HEUNG-A SHIPPING (THAILAND) CO.,LTD.	14 ม.ค. 2563 19:00 - 23:00	Success	14 ม.ค. 2563 10:43	Cash	Waiting for Payment

## 6.2. ทำการคลิกที่ข้อความ Waiting for Payment ที่ช่อง Payment Status จะปรากฏหน้าจอการคำนวณค่า ภาระ และสิ่งพิมพ์ใบสั่งชำระดังนี้

Cargo & Container >> ยื่นคำร้องขอเข้าใช้เครื่องมือท่อนแรง >> Confirm payment

Agent Name : HEUNG-A SHIPPING CO.,LTD. C/O HEUNG-A SHIPPING (THAILAND)  
CO.,LTD. Q

e-PS 020903 Confirm payment

B/L List

No.	ChargeType	Hour	No of EQM	Total
1	408.1:: MOTOR TRUCK SIZE 5-7 TON : Date 14/01/2563 19:00 - 23:00	4	1	2,000.00
2	404.1:: CONTAINER LIFTING EQUIPMENT(EMPTY CONTAINER STACKER) : Date 14/01/2563 19:00 - 23:00	4	1	7,200.00
Total Amount				9,200.00
VAT 7%				644.00
Grand Total Amount				9,844.00

Payment Detail

Payment Type [Bill Payment](#)  
Total Amount   
Vat 7%   
Grand Total Amount

### 6.3. ให้คลิกที่ปุ่ม Print Pay In จะปรากฏใบส่งชำระในรูปแบบ PDF File ดังนี้



การทำเรือแห่งประเทศไทย  
PORT AUTHORITY OF THAILAND  
444 ถนนท่าเรือ แขวงคลองเตย เขตคลองเตย กรุงเทพฯ 10110  
444 Tarua Rd., Klongtoey, Bangkok 10110

เลขประจำตัวผู้เสียภาษี: 099-4-00016548-0  
TAX REGISTER NO.

#### ชำระค่าการขอเช่าเครื่องมือทุ่นแรง

#### ใบแจ้งยอดค่าการขอเช่าใช้เครื่องมือทุ่นแรง

ชื่อเรือ VESSEL NAME	JR HUANG A	เลขที่ใบสั่งชำระ NO.	20200114953269
เลขที่อ้างอิง Reference No.	3-20200114/004	เที่ยววันที่ ARRIVING DATE	14/01/2020
เจ้าของสินค้า CONSIGNEE	HEUNG-A SHIPPING CO.,LTD. C/O HEUNG-A SHIPPING (THAILAND)	วันที่ DATE	01/06/2020
ที่อยู่ ADDRESS	เลขประจำตัวผู้เสียภาษี: สาขา: 8 TH FL.,U-CHULIANG BLDG.,968 RAMA 4 RD.SILOM,BANGRAK,BANGKOK 10500		

#### รายละเอียดค่าการขอเช่าใช้เครื่องมือทุ่นแรง

ลำดับที่ NO.	รายละเอียด DESCRIPTION	จำนวนรถ No of EQM.	ชั่วโมง HOUR	อัตรา RATE	น้ำหนัก/ปริมาตร MT/CU.M.	จำนวนเงิน AMOUNT
1	MOTOR TRUCK SIZE 5-7 TON : Date 14/01/2563 19:00 - 23:00	1	4	500.00		2,000.00
2	CONTAINER LIFTING EQUIPMENT(EMPTY CONTAINER STACKER) : Date 14/01/2563 19:00 - 23:00	1	4	1,800.00		7,200.00
จำนวนเงินรวม TOTAL AMOUNT						9,200.00 บาท
จำนวนภาษีมูลค่าเพิ่ม 7% VAT 7%						644.00 บาท
จำนวนเงินรวมสุทธิ GRAND TOTAL AMOUNT						9,844.00 บาท



สำหรับธนาคาร/For bank use only  
โปรดเรียกเก็บค่าบริการจากผู้ชำระเงิน

 <b>ใบแจ้งการชำระเงิน (Pay-In Slip)</b> การท่าเรือแห่งประเทศไทย เจ้าของสินค้า HEUNG-A SHIPPING CO.,LTD. C/O HEUNG-A โทรศัทพ์ 0261652687	เลขที่อ้างอิง 1 (Ref.1)	1578973427232
	เลขที่อ้างอิง 2 (Ref.2)	20200114953269
วันที่ชำระเงิน		
ชำระผ่าน เคาน์เตอร์ธนาคาร ATM และ Internet Banking ●  ธนาคารกรุงไทย [KTB] (Comp.Code : 96285)		
จำนวนเงินเป็นตัวอักษร (NINE THOUSAND EIGHT HUNDRED FORTY-FOUR BAHT ONLY)		จำนวนเงิน(บาท) 9,844.00
Pay Code 		ผู้รับเงิน _____  099400016548008157897342723220200114953269984400
พิมพ์วันที่ 01 มิ.ย. 2563 เวลา 17:51:10		

### 6.4. ให้ทำการนำใบแจ้งชำระไปชำระค่าการที่เคาเตอร์เซอร์วิสของธนาคาร หรือชำระเงินผ่าน Internet Banking ของธนาคารกรุงไทย หรือ ATM ของธนาคารกรุงไทย

7. กรณีต้องการพิมพ์เอกสารใบคำร้องขอเช่าเครื่องทุ่นแรง ซึ่งผู้ใช้งานสามารถพิมพ์เอกสารได้ก็ต่อเมื่อรายการคำร้องขอเช่าเครื่องทุ่นแรง ที่มีสถานะของรายการจะแสดงเป็น Success ซึ่งสามารถดำเนินการสั่งพิมพ์ โดยดำเนินการดังนี้

(1) ให้คลิกที่  หน้าช่อง No. ของรายการขอเช่าเครื่องทุ่นแรง ที่มีสถานะ (Status) เป็น Success

List Data


ผลลัพธ์: 62 รายการ

(2)

<input type="checkbox"/>	No. (ลำดับที่)	Reference No. (เลขที่อ้างอิง)	Vessel Code (รหัสเรือ)	Vessel Name (ชื่อเรือ)	Agent Name (ชื่อผู้เช่า)	Start Date (ตั้งแต่วันที่)	Status (สถานะคำขอ)	Sent Date (วันที่ยื่นคำขอ)	Payment Status (สถานะการชำระเงิน)
<input checked="" type="checkbox"/>	(1)	3-20200626/001	S27O	SINOTRANS BANGKOK	WAN HAI LINES LTD. C/O WAN HAI LINES (THAILAND) LTD.	26 มี.ย. 2563 08:30 - 18:30	Success	26 มี.ย. 2563 09:42	Paid
<input type="checkbox"/>	2	3-20200604/001	W36P	WAN HAI 275	WAN HAI LINES LTD. C/O WAN HAI LINES (THAILAND) LTD.	04 มี.ย. 2563 08:30 - 18:30	Success	04 มี.ย. 2563 13:08	Waiting for Payment

(2) จากนั้นคลิกที่  สั่งพิมพ์เอกสารใบคำร้องขอเช่าเครื่องทุ่นแรง ในรูปแบบ PDF ระบบจะแสดงเอกสาร ดังนี้

e-PS020900.xhtml 1 / 1



### ใบคำร้องขอเช่าเครื่องทุ่นแรง กทท.

เรื่อง ขอเช่าเครื่องทุ่นแรง  
เรียน อคม./ช.อคม.  
ด้วยบริษัท HEUNG-A SHIPPING CO.,LTD. C/O HEUNG-A SHIPPING (THAILAND) ขอเช่าเครื่องทุ่นแรงของ กทท. ดังรายการต่อไปนี้ :-

1 รอยนต์บรรทุก (แม่ยกปั่นจั่น)	ขนาด 5-7 TONS	จำนวน 1	คัน
2 รอยกผู้สินค้าเปล่า	ขนาด 7 TONS	จำนวน 1	คัน

เพื่อ  ยกผู้สินค้า  ขนส่ง  บรรจุและขนถ่ายสินค้า  เคลื่อนย้ายผู้สินค้า

บรรจุสินค้า  ขนถ่ายสินค้า  ขนถ่ายและขนส่งสินค้า  อื่นๆ

จากเรือ JR HUANG A เมื่อวันที่ 14-01-2563 รส.  
ขอเช่าตั้งแต่วันที่ 14-01-2563 เวลา 19:00 น. ถึงวันที่ 14-01-2563 เวลา 23:00 น.

จึงเรียนมาเพื่อขอเช่าเครื่องทุ่นแรงดังกล่าวและรับรองว่าจะปฏิบัติตามระเบียบและเงื่อนไข กทท. ทุกประการ รวมทั้งการชำระเงินค่าเช่าเต็มตามเวลาขอเช่าที่ระบุข้างต้นไว้แต่กรณีการบันทึกเวลาสิ้นสุดการปฏิบัติงาน โดยเจ้าหน้าที่ กทท. เมื่อมีการใช้เครื่องทุ่นแรงไม่เต็มเวลาที่ขอเช่า ซึ่งจะได้รับสิทธิ์ชำระเงินค่าเช่าตามเวลาที่ปฏิบัติ

ลงชื่อ นายชวกร รุ่งเรือง ผู้เช่า  
วันที่ 14 / 01 / 2563